

Le Journal des décideurs

# L'économiste

du Bénin

**AGI**  
AFRICAIN DE GESTION ET D'INTERMEDIATION

**SOCIETE DE BOURSE**

Immeuble de l'Africaine des Assurances  
Face à la Direction de l'Emigration Immigration

01 BP 8568 RB Cotonou  
contact@agi-agi.com  
+229 21 31 87 33  
+229 21 31 60 65

Premier Quotidien Economique du Bénin N° 0997 MISP/DC/SG/DAI/SCC du 25/10/07 E-mail: leconomistbenin1@gmail.com Tél:00229 97096417

www.leconomistebenin.com

**Bourse Uemoa**

## La BRVM ouvre en baisse

La BRVM ouvre sa séance de cotation du jour en baisse par rapport à la séance précédente... • (Page 07)

**Tension autour de Taïwan**

## Les USA appelés à respecter le principe d'« une seule Chine »

Après la sortie de Wang Yi, Conseiller d'Etat et ministre des affaires étrangères de la Chine, qui a évoqué les 03 erreurs des USA en ... • (Page 10)

**Coopération**

## La Chine s'engage à construire un nouveau siège pour la CEDEAO au Nigeria

Le gouvernement chinois s'est engagé à construire un nouveau siège pour la Communauté des Etats de l'Afrique ... • (Page 06)

**Contrôle de qualité des communications électroniques** • (Page 03)

# Atlas Bénin : l'œil de l'Arcep Bénin sur les GSM



• Le Président de l'Arcep Bénin, Flavien Bachabi

**Renforcement de la démocratie**

## Le Bénin obtient le soutien de l'Etat américain

Dans le cadre de sa coopération avec l'Afrique, l'administration américaine a annoncé un programme de 2 ... • (Page 11)

**Crypto-monnaies**

## La Cnuced invite les Etats à l'adoption d'une réglementation

Partout au monde, notamment dans les pays en développement, les monnaies virtuelles encore ... • (Page 04)

**Construction au Nigeria**

## 220 bâtiments effondrés en un demi-siècle

Malgré sa contribution significative au marché d'emplois et au Produit intérieur brut du pays, le secteur de la construction au Nigeria est entaché de graves irrégularités, lesquelles ... • (Page 04)

**Inflation galopante au Nigeria**

## Le Rapport « Bode Augusto » met en cause la démographie

Le taux d'inflation galopante au Nigeria n'est pas sans cause, croit savoir « Bode Augusto » dans un rapport. C'est le fait de la démographie ... • (Page 11)

**Performance agropastorale en 2021**

• (Page 02)

# La production halieutique baisse de 6,7% au Bénin



Taux de change du Fcfa XOF offert par

**L'économiste**

Devises étrangères	Dollar (Usd)	Euro	Livre Sterling	Naïra	Cedi	Rand	Yen	Yuan	Dirham (Aed)	Roupie (Inr)
FCfa (XOF)	652.73	655.95	775.87	1.57	80.69	38.18	4.7	97.15	177.73	8.2

## Performance agropastorale en 2021

## Baisse de 6,7% de la production halieutique au Bénin

(L'autosuffisance ressortie à 41,4%)

Dans le rapport « Direction de la Statistique Agricole, les chiffres définitifs de la campagne agricole 2021-2022, mai 2022 », il ressort que la production halieutique a baissé en 2021 et ce, sur deux années consécutives en ce qui concerne les différentes chaînes sauf la pêche maritime artisanale. C'est la conséquence des difficultés d'importation de l'aliment extrudé adopté par les pisciculteurs à cause de la crise de la COVID-19.

• Bidossessi WANOU

La production aquacole a connu une baisse de 12,6% et de 40,3% respectivement par rapport à 2020 et la moyenne obtenue sur les cinq dernières années ». C'est en résumé ce qui ressort de l'étude réalisée en mai 2022 par la Direction des statistiques agricoles (DSA) du Bénin. Selon le rapport d'étude, en dehors de la pêche maritime artisanale, les autres types de pêche ont connu une baisse. En effet, la production aquacole a connu une deuxième baisse après celle de 2020. Cela se justifie par certains facteurs tels la pandémie du coronavirus avec des difficultés d'accès à l'alimentation pour la pisciculture. « En raison des difficultés d'importations de l'aliment extrudé adopté par les pisciculteurs à cause de la crise de la COVID-19 (limitation et cherté du transport), la production totale aquacole est de 2 649 tonnes contre 3 031 tonnes en 2020. La production moyenne aquacole sur les cinq dernières années est de 4 440 tonnes », renseigne le rapport d'étude « Direction de la Statistique Agricole, les chiffres définitifs de la campagne agricole 2021-2022, mai 2022 ». Contre 82 417 tonnes de rendement en 2020, la production halieutique au Bénin a chuté à 76 925 tonnes en 2021, soit 6,7%. Une



• Quelques produits aquacoles

chute qui a accru l'importation de poissons frais et autres produits aquacoles. En détail, la pêche continentale a plus tiré le secteur dans sa chute. « En 2021 une baisse de près de 18,1% soit une production de 36 631 tonnes contre une production 44 726 tonnes et 40 271 tonnes respectivement en 2020 et la moyenne des cinq dernières années. Son poids dans la production totale halieutique qui était en moyenne de 56,6% a chuté pour s'établir à 47,6% en 2021 », renseigne l'étude de la DSA à ce sujet. Cette baisse de forme se justifierait par la répression d'engins et outils prohibés qui induisent une surexploitation des ressources halieutiques. Cela a nul doute, limité la capacité des producteurs (pêcheurs). Ce n'est cependant pas le cas de la pêche maritime artisanale qui a progressé de plus de 3000 tonnes,

atteignant une production de 37 591 tonnes en 2021 contre 34 443 tonnes en 2020, soit une augmentation de 9,1% par rapport à 2020. Mais toujours est-il que ces performances n'ont pu permettre de satisfaire la demande ou le besoin du marché local. La preuve en est la dépendance, ressortie à près de 60% sachant que l'autosuffisance s'est affichée seulement à 41,4% selon la DSA. Mais des efforts sont en cours pour accroître sensiblement les performances et réduire la dépendance. C'est d'ailleurs l'objectif du gouvernement qui a mis un important lot de matériels en janvier 2022 à la disposition des pisciculteurs à travers le PROVAC-2. Divers outils de travail leur avaient été octroyés pour un investissement total de 150 millions de FCFA. A l'occasion, "L'accroissement de la production aquacole nous incombe tous en vue de combler progressivement le déficit de notre pays en poissons et réduire dans le même temps les importations", avait affirmé Gaston Cossi Dossouhoui, Ministre de l'agriculture, de l'élevage et de la Pêche. Confiant que ces équipements vont améliorer qualitativement et quantitativement les résultats de la production chez les acteurs de la filière piscicole. « Vous avez le devoir de redevabilité vis-à-vis de l'État. Nous serons fiers que vous ayez contribué à couvrir les besoins en protéines halieutiques avec des aliments sains », avait-il insisté.



## AUX DÉCIDEURS...

## Africain, malheur de lui-même !

En 1986, l'essayiste et historien français d'origine malienne Tidiane Diakité publiait : L'Afrique malade d'elle-même. 24 ans plus tôt en 1962, l'agronome français, René Dumont connu pour son combat pour le développement rural des pays pauvres et son engagement écologiste publiait : L'Afrique noire est mal partie. Les deux titres si proches par la sémantique abordent pratiquement la même thématique et aboutissent au même réquisitoire. Les deux auteurs décrivent méthodiquement les handicaps du continent africain, les problèmes de corruption, les conséquences de la décolonisation. René Dumont dresse un constat peu encourageant de l'Afrique sub-saharienne qu'il parcourt et observe. Dans un contexte de décolonisation optimiste, sa voix de théoricien mais aussi d'homme de terrain s'élève à contre-courant des discours et des pratiques des élites issues des indépendances, pour sommer les Africains de reprendre en main leur agriculture en parvenant notamment à établir une culture vivrière locale - et à éradiquer ainsi la faim. L'Afrique noire est mal partie demeure une référence dans les débats sur la suffisance alimentaire en Afrique sub-saharienne. Charlotte Paquet Dumont replace l'œuvre dans son contexte tandis qu'Abdou Diouf et Jean Ziegler, dans les deux préfaces à cette édition, examinent l'analyse de René Dumont dans l'évolution de cinq décennies.

Tidiane Diakité dans L'Afrique malade d'elle-même abonde dans le même esprit en dénonçant les flatteries des pays plus avancés qui ignorent ou feignent d'ignorer certaines réalités. La France à qui un si long commerce de l'Afrique noire aurait dû permettre d'être au fait de certaines réalités intimes du continent africain se complaît dans une attitude qu'on ne peut guère qualifier d'attitude de vérité à l'égard de l'Afrique. Cette attitude se résume par des flatteries continuelles ; on parle alors de sérieux dans des pays où il existe tout sauf le sérieux ; on parle de progrès là où le déclin est manifeste ; on qualifie de courageux un peuple qui consacre le plus clair de son temps à danser, à boire et à mendier.

Aujourd'hui encore, en plein 21ème siècle, c'est l'ex DG de la Banque Régionale de Solidarité (BRS) du Burkina Faso qui revient sur la même réalité en dénonçant la mentalité rétrograde des Africains. « Le plus grand défi dans nos entreprises de fabrication n'est pas la puissance ou l'infrastructure, le plus grand défi est d'obtenir un personnel honnête », raconte le banquier. Il comprend aujourd'hui pourquoi les entreprises africaines comme le groupe Dangote embauchent les Indiens alors qu'il y a beaucoup d'Africains au chômage. En fait, l'Africain d'aujourd'hui n'est pas prêt à s'affranchir des idées qui le retardent. En effet dans une entreprise, tous les agents semblent avoir pour mission de voler autant que possible, de gonfler des factures, enregistrant moins que le nombre réel d'unités produites.

Le pire dans tout cela, c'est que toutes les fraudes ne sont pas commises par une seule personne. Ce sont généralement de nombreux membres du personnel qui s'entendent les uns avec les autres, de la production aux ventes, en passant par les finances, même la direction. Il y a de quoi faire changer d'avis à ceux qui faisaient de procès au groupe Dangoté. La situation est devenue si mauvaise à un moment donné que pour ces derniers, les principaux critères pour embaucher du personnel n'étaient plus la compétence ou les certificats, mais l'honnêteté. Au moins, les compétences et les aptitudes peuvent être acquises, mais une fois que vous êtes malhonnête, vous êtes irrécupérable. Nous nous plaignons toujours de l'économie et du fait qu'il n'y a pas d'emplois. Je connais des gens à l'étranger qui auraient adoré créer des entreprises créatrices d'emplois en Afrique, mais ils ne le peuvent pas parce qu'ils ne peuvent pas demander à une personne de confiance de la diriger. Les regrets de Karim Koné.

Jean-Claude KOUAGOU

## Eco secret

## Zimbabwe : L'inflation culmine à 259 %

Le taux directeur de la Banque Centrale a franchi allègrement les 200% et le dollar zimbabwéen a perdu 72% de sa valeur avec le dollar en 7 mois. [1 USD = 361,9 ZWD] Le Zimbabwe voit son taux d'inflation culminer à 256,9% en juillet contre 191,6% en juin. L'ex Rhodésie du Sud libéré de l'Apartheid par Robert Mugabe au début des années 80 s'enfoncé de nouveau dans un triste rôle taillé sur mesure de pays détenant la plus forte inflation au monde, devant le Venezuela, le Soudan et le Yémen. Cette accélération inquiète la communauté d'affaires et fragilise le bilan du ministre des Finances.

## Contrôle de qualité des communications électroniques

## Atlas Bénin : l'œil de l'Arcep Bénin sur les GSM

L'Autorité de Régulation des Communications Electroniques et de la Poste (Arcep Bénin) assure inlassablement son rôle de gendarme pour la couverture et la qualité des services des opérateurs de télécommunications. Pour assurer efficacement ce contrôle régalien et permettre aux consommateurs d'avoir une meilleure qualité de service des GSM, elle a mis en place une plateforme appelée « ATLAS DE COUVERTURE ET DE QUALITE DE SERVICE ».

• Falco VIGNON

La couverture du territoire en réseaux de communications électroniques et la qualité de service sont des enjeux prioritaires pour le régulateur et l'opérateur mobile. Elles font partie des obligations essentielles des opérateurs dans la plupart des pays. De ce fait, la disponibilité d'informations sur la couverture et la qualité de service des opérateurs permettra aux utilisateurs des services de communi-

cations électroniques lors de leurs déplacements dans les zones couvertes et non couvertes, de prendre les dispositions nécessaires au regard de leurs besoins. C'est pourquoi, l'Autorité de Régulation des Communications Electroniques et de la Poste (Arcep Bénin), pour répondre à ce besoin, a mis en ligne une plateforme de cartographie des données de couverture et de la qualité de service des réseaux de communications électroniques mobiles au Bénin. Cette plateforme

est appelée « ATLAS DE COUVERTURE ET DE QUALITE DE SERVICE », accessible via le lien <https://atlas.arcep.bj/> ou téléchargeable sur Play store ou App store. Cette plateforme permet aux utilisateurs de services de communications électroniques de visualiser, en quelques clics, la couverture et la qualité de services des réseaux mobiles. Elle est mise en place pour informer le consommateur sur le niveau de couverture et l'état de la qualité de services des réseaux où qu'il



• Le Président de l'Arcep Bénin, Flavien Bachabi

se trouve et à n'importe quel moment de la journée. L'Atlas de couverture présente, entre autres, les informations relatives aux cartes de couverture des réseaux mobiles existant au Bénin. Lesquelles cartes de couverture

sont présentées par génération de technologie et par unité administrative (le Pays, les départements, les communes et les arrondissements). De même, figurent sur cette plateforme, les informations relatives à l'agrégation des données de couverture de tout opé-

rateur de réseaux mobiles et les informations de la qualité de service à savoir, les Taux de réussite d'appel en ce qui concerne les technologies 2G et 3G et les Taux de réussite des SMS pour la technologie 2G, mais pour les technologies 3G et 4G, elles renseignent sur les débits de téléchargement de données. Ces informations permettront au consommateur de choisir librement l'opérateur mobile qui offre la meilleure couverture et la meilleure qualité de services au cours de ses déplacements sur toute l'étendue du territoire béninois. Cette plateforme constitue l'œil de l'Arcep Bénin qui permet aux consommateurs de faire un choix des réseaux de télécommunications pour leurs services au quotidien.

Vérifiez la couverture et la qualité de service de votre réseau mobile avec l'ATLAS DE COUVERTURE via le lien <https://atlas.arcep.bj/>

Ou téléchargez l'application mobile sur :

GET IT ON Google Play ou Disponible sur App Store

ATLAS BÉNIN disponible sur

Téléchargeable sur App Store ou Téléchargeable sur Google Play

## Baromètres Bénin

Référentiel			Référentiel		
Données Démographiques	Valeur	Sources	Taux de mortalité infantile	55,68%	Statistiques mondiales (2015)
Population	11,49 millions d'habts	Statistiques mondiales (2018)	Taux d'alphabétisation	52,55%	Statistiques mondiales (2015)
Densité de la population	100,17 hbts/Km2	Statistiques mondiales (2018)	Référentiel		
Population de moins de 15 ans	45%	FMI (2014)	Economie	Valeur	Sources
Espérance de vie à la naissance	61,47 ans	Statistiques mondiales (2015)	Croissance économique	6,7	BAD 2020
Taux d'urbanisation	44%	Institut national de la statistique et de l'analyse économique (Insa), 2015	Pib par habitant	2415 \$	2018
Population vivant avec moins de 1,25 dollar par jour	36%	Statistiques mondiales (2016)	Taux d'inflation	-1,1%	Institut national de la statistique et de l'analyse économique (Insa), 2019
Age médian femme	18,3 ans	Statistiques mondiales (2015)	Taux de croissance annuel du PIB	7,2 %	juin 2019
Age médian homme	17,5 ans	Statistiques mondiales (2015)	Compte courant / PIB (%)	-10,8	Décembre 2017
Indice de fécondité	4,9 enfants par femme	FMI (2014)	Taux de chômage	2,1%	Statistiques mondiales (2019)
Taux de natalité	36,40 o/oo	Statistiques mondiales (2018)	Ratio de la dette publique au PIB (%)	26,2%	Décembre 2018
Taux de mortalité	8,21%	Statistiques mondiales (2015)	Balance commerciale	-165 milliards de francs CFA	Statistiques mondiales (2019)
Taux d'accroissement naturel	2,78%	Statistiques mondiales (2015)	Taux d'intérêt des dépôts au Bénin	6,49%	Statistiques mondiales
			Bénin Taux moyen interbancaire à trois mois	5,76%	Trading economics

## Construction au Nigeria

# 220 bâtiments effondrés en un demi-siècle

Malgré sa contribution significative au marché d'emplois et au Produit intérieur brut du pays, le secteur de la construction au Nigeria est entaché de graves irrégularités, lesquelles ont causé l'effondrement de plus de 220 bâtiments dans diverses villes entre 1974 et 2019, et coûté la vie à des centaines des personnes, fait déplacer plus de 6 000 ménages, et causé plus de 4 milliards USD de biens matériels. Décryptage.

● Issa SIKITI DA SILVA

Selon Olasunkanmi Habeeb Okunola, un expert du Brookings Institution, l'erreur humaine dans ce secteur est devenue un facteur important de ce problème.

« En fait, de nombreux cas documentés d'effondrement de bâtiments au Nigeria incluent des erreurs d'individus ou de promoteurs immobiliers consistant à contourner les procédures professionnelles de base pour obtenir l'approbation du plan de construction, recourir aux services de constructeurs non qualifiés, l'utilisation de matériaux de construction défectueux ou de qualité inférieure, et de conversion illégale de structures existantes et modifications de permis de construire approuvés », explique ce scientifique de l'United Nations University-Institute for Environment and Human Security, sur le site du Brookings Institution.

Bien que les activités de ce secteur aient baissé de 12,8% en 2020 à cause notamment de la faiblesse des investissements publics, parallèlement à la limitation des investissements directs étrangers dans le contexte de la récession économique mondiale causée par le COVID-19, les experts ont déjà prédit que le marché nigérian de la construction devrait recommencer à croître de 3,2% par an entre 2021 et 2025.

## Royaume-Uni

# La lutte contre la crise économique va devoir attendre le successeur de Boris Johnson

La lutte contre l'inflation et la récession va devoir attendre au Royaume-Uni. Downing Street a affirmé lundi qu'il reviendrait « au futur Premier ministre » d'agir face à la crise du coût de la vie, au moment où Boris Johnson, démissionnaire, se voit reprocher son absence malgré la dégradation de la situation économique. Censé gérer les affaires courantes, le chef du gou-



Avec le retour en force des activités dans ce secteur dans les quatre prochaines années, beaucoup d'observateurs craignent que d'autres accidents graves surviennent, comme celui de novembre 2021 survenu à Ikoyi (Lagos) où un immeuble de 21 étages s'est effondré, a tué au moins 45 personnes et blessé plusieurs personnes.

Ceci revient à dire que chaque fois que les habitants de Lagos voient des hommes en tenue de travail en train de poser des pierres et des briques pour former une fondation sur laquelle un immeuble sera construit, ils se posent des questions – sans réponse – pour savoir si ce n'est pas un autre groupe des maçons et des ingénieurs de fortune munis d'un permis de construire bidon qui viennent martyriser la ville.

En fait, Lagos a connu 167 cas signalés entre 2000 et 2021, dont 78,4% étaient des bâtiments résidentiels et 12,8% étaient commer-

ciaux, selon les chiffres fournis par le site du Brookings Institution.

### Aucune réglementation

Il n'existe aucune réglementation fédérale ou étatique au Nigeria qui oblige les particuliers ou les promoteurs immobiliers à consulter des professionnels certifiés pour la construction de bâtiments, souligne Olasunkanmi Habeeb Okunola.

Par conséquent, poursuit-il, les organismes professionnels ne sont pas en mesure de remplir les fonctions de surveillance, ce qui ouvre la voie à des constructeurs non qualifiés pour superviser les projets de construction dans le pays.

A en croire cet éminent intellectuel nigérian, l'échec du gouvernement à différents niveaux à poursuivre les coupables de l'effondrement des bâtiments a renforcé la prépondérance des matériaux de construction de qualité inférieure et un niveau croissant d'impunité parmi les promoteurs immobiliers.



vernement s'est rendu en lune de miel en Slovaquie la semaine dernière alors que la Banque centrale prévenait que l'inflation dépasserait 13 % à l'automne, plongeant le Royaume-Uni

dans sa récession la plus longue depuis la crise financière de 2008. Le ministre des Finances Nadhim Zahawi était également loin de Londres.

20 minutes

## Crypto-monnaies

# La Cnuced invite les Etats à l'adoption d'une réglementation

Partout au monde, notamment dans les pays en développement, les monnaies virtuelles encore appelées crypto-monnaies ont intégré les habitudes depuis l'avènement de la pandémie de la Covid-19. Tout aussi facilitatrices des échanges, qu'elles sont, ces monnaies, selon la Conférence des nations unies sur le commerce et le développement (Cnuced) méritent d'être réglementées.

● Sylvestre TCHOMAKOU

Alors qu'elles prennent une place de plus en plus importante dans le système financier mondial, les crypto-monnaies, monnaies numériques privées qui facilitent les envois de fonds, inquiètent la Conférence des nations unies sur le commerce et le développement (Cnuced). Dans une série de trois (03) notes, l'institution se penche sur les risques et les coûts, y compris les menaces que les crypto-monnaies font peser sur la stabilité financière, la mobilisation des ressources nationales et la sécurité des systèmes monétaires. De la première note d'orientation intitulée "Tout ce qui brille n'est pas de l'or : le coût élevé de la non-régulation des crypto-monnaies", la Cnuced examine les raisons de l'adoption rapide des crypto-monnaies dans les pays en développement, y compris la facilitation des envois de fonds et comme couverture contre les risques de change et d'inflation. Selon l'organisation, les récents chocs de monnaie numérique sur le marché suggèrent qu'il existe des risques privés liés à la détention de crypto, mais si la banque centrale intervient pour protéger la stabilité financière, alors le problème devient public. Si les crypto-monnaies deviennent un moyen de paiement répandu et remplacent même officieusement les monnaies nationales (processus appelé cryptographie), cela pourrait mettre en péril la souveraineté monétaire des pays. Dans les pays en développement où la demande de monnaies de réserve n'est pas satisfaite, les pièces stables présentent des risques particuliers. Pour certaines de ces raisons, le Fonds monétaire international a exprimé l'avis que les crypto-monnaies présentent des risques en tant que cours légal.

### Les systèmes de paiement publics à l'ère numérique

La note d'orientation intitulée « Les systèmes de



paiement publics à l'ère numérique : Répondre à la stabilité financière et aux risques liés à la sécurité des crypto-monnaies » se concentre sur les implications des crypto-monnaies pour la stabilité et la sécurité des systèmes monétaires, et pour la stabilité financière. Il est avancé qu'un système de paiement numérique national qui sert de bien public pourrait répondre à au moins certaines des raisons de l'utilisation de la crypto et limiter l'expansion des crypto-monnaies dans les pays en développement. En fonction des capacités et des besoins nationaux, les autorités monétaires pourraient fournir une monnaie numérique de banque centrale ou, plus facilement, un système de paiement de détail rapide. Compte tenu du risque d'accroissement de la fracture numérique dans les pays en développement, la CNUCED exhorte les autorités à maintenir l'émission et la distribution d'espèces.

### Le coût de faire trop peu trop tard

La note d'orientation intitulée "Le coût de faire trop peu trop tard : comment les crypto-monnaies peuvent saper la mobilisation des ressources nationales dans les pays en développement", explique comment les crypto-monnaies sont devenues un nouveau canal sapant la mobilisation des ressources nationales dans les pays en développement. Si les crypto-monnaies peuvent faciliter les envois de fonds, elles peuvent également permettre l'évasion fiscale par le biais de flux illicites, comme si elles se dirigeaient vers un paradis

fiscal où la propriété n'est pas facilement identifiable. De cette manière, les crypto-monnaies peuvent également limiter l'efficacité des contrôles de capitaux, un instrument clé permettant aux pays en développement de préserver leur marge de manœuvre politique et leur stabilité macroéconomique.

### Actions politiques requises

La CNUCED exhorte les autorités à prendre les mesures suivantes pour freiner l'expansion des crypto-monnaies dans les pays en développement : Assurer une réglementation financière complète des crypto-monnaies en réglementant les échanges cryptographiques, les portefeuilles numériques et la finance décentralisée, et en interdisant aux institutions financières réglementées de détenir des crypto-monnaies (y compris les stablecoins) ou d'offrir des produits connexes aux clients ; Restreindre les publicités liées aux crypto-monnaies, comme pour les autres actifs financiers à haut risque ; Fournir un système de paiement public sûr, fiable et abordable adapté à l'ère numérique ; Convenir et mettre en œuvre une coordination fiscale mondiale concernant les traitements fiscaux, la réglementation et le partage d'informations sur les crypto-monnaies ; et repenser les contrôles de capitaux pour tenir compte des caractéristiques décentralisées, sans frontières et pseudonymes des crypto-monnaies.



## Réseaux sociaux

## Facebook moins utilisé par les ados américains

Les plus utilisées par les adolescents américains en 2022 (hors jeux vidéo), tandis que la popularité de Facebook auprès des jeunes a plongé en quelques années, d'après une étude du Pew Research Center publiée mercredi. La part des Américains de 13-17 ans qui se rendent sur Facebook a chuté de 71 % en 2015 à 32 % en 2022, constate le centre de recherche.



tivement.

## Youtube au top

YouTube remporte cependant la palme : 95 % des adolescents américains disent s'en servir. Instagram a de son côté progressé de 52 à 62 % des utilisateurs de 13-17 ans (depuis 2015), et Snapchat le talonne avec 59 % d'entre eux, contre 41 % il y a sept ans. « Les gens ont beaucoup de choix pour passer le temps. Et des applis comme TikTok grandissent très vite », avait déclaré Mark Zuckerberg, le patron de Meta, en février dernier. Le géant des réseaux sociaux venait de présenter des résultats peu flatteurs, après avoir pour la première fois perdu des utilisateurs sur sa plateforme historique, Facebook. TikTok de son côté, estime ne pas jouer dans la même cour.

« Nous sommes une plateforme de divertissement

», avait indiqué Blake Chandlee, un haut-responsable de l'application, dans une interview à la chaîne CNBC en juin. « Facebook est une plateforme sociale », avait ajouté le dirigeant, qui a passé 12 ans chez Facebook. « Leur cœur de métier, ce sont leurs algorithmes basés sur les relations sociales ». Instagram a récemment traversé une polémique, quand les célébrités Kim Kardashian et Kylie Jenner l'ont appelée à « redevenir Instagram » et à « cesser d'essayer d'être TikTok », un message largement applaudi et relayé par des usagers. Les critiques reprochent notamment à la plateforme de mettre trop l'accent sur les vidéos et les contenus de créateurs recommandés par l'algorithme, même s'ils ne font pas partie des comptes suivis par les utilisateurs.

20 MINUTES

## Consommation

## Le prix du lait va continuer d'augmenter à cause de la sécheresse historique

Le verre de lait matinal est déjà à un niveau très élevé. Mais le prix du lait va encore augmenter à cause de la sécheresse historique en cours en France, car les éleveurs n'ont plus assez d'herbe pour nourrir leurs vaches, avec des conséquences en cascade sur l'ensemble des produits laitiers. « Les augmentations de prix, qui existent depuis plusieurs mois, vont perdurer sur les produits laitiers », dit Benoît Rouyer, directeur économique du Centre



National Interprofessionnel de l'Économie Laitière (Cniel). En un an, une succession de chocs a nourri l'inflation sur les produits alimentaires, entre la rapide reprise post-Covid et la guerre en Ukraine. Pour les

produits laitiers, le prix des yaourts a augmenté de 4,5 % entre juin 2021 et juin 2022, le lait demi-écrémé en brique ou en bouteille de 4,5 %, le beurre de 9,8 % et le fromage de 5,2 %. « Mauvaise

## Restaurants traditionnels

## Domino's Pizza quitte l'Italie face à la concurrence

Les pizzerias traditionnelles font de la résistance en Italie. Domino's Pizza quitte le pays sept ans après son arri-

vée. L'enseigne américaine de livraison et de vente à emporter de pizza n'a pas connu le succès escompté chez nos voisins, concu-

rencé par les restaurants locaux, rapporte Bloomberg ce mardi. La dernière des 29 succursales.

20 MINUTES

## Cameroun

## Les exportations bananières de juillet 2022 en hausse de 6%



Une augmentation des exportations qui est de bon augure pour le 3ème trimestre 2022. La période correspond en effet à la grande saison des pluies, très propice à une hausse de production. Au cours du mois de juillet 2022, les trois producteurs de bananes en activité au Cameroun ont exporté un total de 13 203 tonnes, selon l'Association bananière du Cameroun (Assobacam). En glissement annuel, cela correspond à une augmentation de 744 tonnes (+6%) par rapport aux 12 459 tonnes expédiées vers le marché international en juillet 2021. La filière doit principalement cette hausse des exportations à la CDC, révèle Investir au Cameroun. En effet, cette unité agro-industrielle contrôlée à 100% par l'État a vu ses exportations passer de 1 012 tonnes en juillet 2021 à 1 607 tonnes en juillet 2022. Calculette en main, cela correspond à une augmentation de 595 tonnes sur un an, soit 58,7% en valeur relative. La CDC, 2ème employeur camerounais après la fonction publique, a toujours du mal à se relever des ravages de la crise sociopolitique qui sévit depuis fin 2016 dans les deux régions anglophones du pays. Elle tient certainement sa performance des plantations réhabilitées au cours de l'année 2021. Cependant, le regain d'activité observé à la CDC a été moins intense chez les deux autres producteurs. Dans le détail, la société des Plantations du haut Penja (PHP), leader du marché local, n'a exporté que 10 441 tonnes de bananes en juillet dernier, contre 10 352 tonnes au cours de la même période en 2021 (+89 tonnes). Avec ce volume d'exportations, la filiale camerounaise de la Compagnie fruitière de Marseille fait légèrement mieux que Boh Plantations Plc, le numéro 3 du marché. Selon les chiffres publiés par l'Assobacam, ce producteur n'a expédié que 1 155 tonnes en juillet 2022, contre 1 095 tonnes un an plus tôt, ce qui révèle une augmentation de 60 tonnes.

## Coopération


## La Chine s'engage à construire un nouveau siège pour la CEDEAO au Nigeria

Le gouvernement chinois s'est engagé à construire un nouveau siège pour la Communauté des Etats de l'Afrique de l'Ouest (CEDEAO) à Abuja, au Nigeria. L'information émane d'un tweet de l'institution publié le lundi 8 août. « Cui Jianchun, l'ambassadeur de Chine près le Nigeria et de la CEDEAO rend visite à Dr Omar Aliou Touray, le président de la Commission de la CEDEAO. Il a assuré de l'engagement du gouvernement chinois à construire le nouveau siège de l'institution à Abuja », fait savoir la note d'information.



## Entreprendre

## Le Burkinabé Jules Kadher Kaboré propose une alternative locale de mobile money



Le jeune chef d'entreprise ambitionne de contribuer à l'inclusion financière et au développement économique de son pays. Sa solution numérique de paiement revendique déjà plus de 70 000 utilisateurs. Jules Kadher Kaboré (photo) est un informaticien et entrepreneur burkinabé. Titulaire d'une licence en informatique obtenue en 2021 à l'université de Californie, Santa Cruz (UCSC), il est cofondateur et PDG de Sank Business. La start-up créée en juillet 2020 avec l'économiste Dramane Kiendrebeogo et officiellement lancée en janvier 2021, a développé une application de paiement mobile nommée Sank Pay. Elle donne aux utilisateurs la possibilité de déposer et de transférer de l'argent en toute sécurité et sans frais. Les utilisateurs peuvent également obtenir des prêts et effectuer des retraits d'argent facturés à hauteur de 1% du montant. « Notre vision à Sank Business, c'est de faire en sorte que le Burkina Faso fasse partie des pays africains dont l'économie est purement digitale d'ici 2025 », déclarait Jules Kader Kaboré en décembre 2021. La solution revendique déjà plus de 70 000 utilisateurs. Sank Business met également des cartes de paiement personnalisées, sans date d'expiration et renouvelables à souhait, à la disposition des clients dans ses différentes agences. Ces cartes permettent à ceux qui ne possèdent pas de smartphones ou Internet d'effectuer des opérations financières sans espèces. L'aventure Sank Business, Jules Kadher Kaboré l'a démarrée après avoir accumulé quelques années d'expérience aux États-Unis. En 2016, il a été stagiaire développeur web chez Ignition 72, une entreprise de stratégie, de conception, de développement, d'analyse, de test, de marketing et d'accessibilité web basée dans le Maryland. De septembre à décembre 2018, il a été tuteur en mathématiques au Laney College en Californie. En 2019, il a développé l'application dénommée « Coucou-Africa » avec d'autres étudiants burkinabés installés aux USA. La solution à travers laquelle il était possible de vendre et d'acheter permettait aussi de communiquer et même d'accéder aux nouvelles d'Afrique.

Ecofin du 10 Août 2022

<b>BRVM 10</b>	<b>163,22</b>
Variation Jour	↓ -0,20 %
Variation annuelle	↑ 6,33 %



## BULLETIN OFFICIEL DE LA COTE

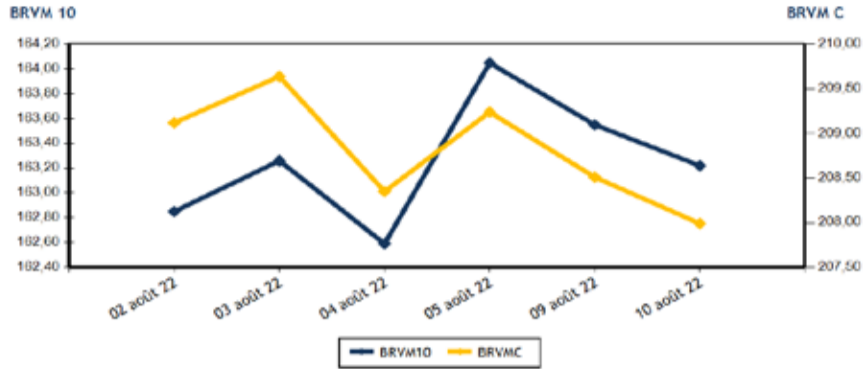
N° 152

mercredi 10 août 2022

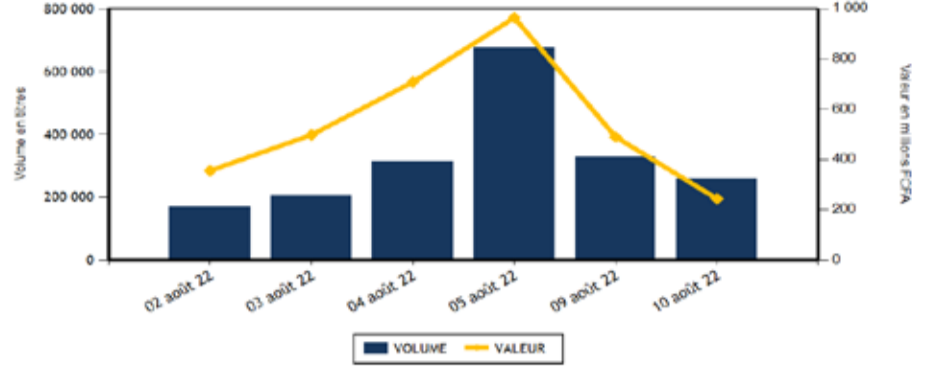
Site : www.brvm.org

<b>BRVM Composite</b>	<b>207,99</b>
Variation Jour	↓ -0,25 %
Variation annuelle	↑ 2,82 %

Evolution des indices



Volumes et valeurs transigés



Actions	Niveau	Evol. Jour
Capitalisation boursière (FCFA)(Actions & Droits)	6 261 041 854 886	-0,25 %
Volume échangé (Actions & Droits)	256 403	-18,49 %
Valeur transigée (FCFA) (Actions & Droits)	208 344 455	-40,78 %
Nombre de titres transigés	41	-6,82 %
Nombre de titres en hausse	11	22,22 %
Nombre de titres en baisse	20	5,26 %
Nombre de titres inchangés	10	-37,50 %

PLUS FORTES HAUSSES

Titres	Cours	Evol. Jour	Evol. annuelle
NSIA BANQUE COTE D'IVOIRE (NSBC)	5 670	7,49 %	-8,33 %
BERNABE CI (BNBC)	2 375	6,74 %	9,20 %
BANK OF AFRICA ML (BOAM)	1 560	5,41 %	5,05 %
NEI-CEDA CI (NEIC)	690	3,76 %	10,40 %
SOCIETE IVOIRIENNE DE BANQUE (SIBC)	4 555	2,36 %	14,30 %

Obligations	Niveau	Evol. Jour
Capitalisation boursière (FCFA)	8 084 648 132 560	-0,01 %
Volume échangé	3 529	-74,38 %
Valeur transigée (FCFA)	35 855 233	-74,03 %
Nombre de titres transigés	10	100,00 %
Nombre de titres en hausse	1	0,00 %
Nombre de titres en baisse	1	0,00 %
Nombre de titres inchangés	8	166,67 %

PLUS FORTES BAISES

Titres	Cours	Evol. Jour	Evol. annuelle
SICOR CI (SICC)	5 460	-7,46 %	6,64 %
SETAO CI (STAC)	1 300	-7,14 %	78,08 %
SAFCA CI (SAFC)	910	-7,14 %	7,06 %
CROWN SIEM CI (SEMC)	705	-6,00 %	-7,84 %
BICI CI (BICC)	6 400	-5,88 %	-13,51 %

INDICES SECTORIELS

Base = 100 au 14 juin 1999	Nombre de sociétés	Valeur	Evol. Jour	Evol. annuelle	Volume	Valeur	PER moyen
BRVM - INDUSTRIE	12	106,09	-1,90 %	-3,65 %	9 377	48 576 095	26,44
BRVM - SERVICES PUBLICS	4	477,57	0,37 %	6,40 %	4 099	30 276 780	9,39
BRVM - FINANCES	15	78,14	-0,38 %	1,31 %	229 690	68 788 915	7,54
BRVM - TRANSPORT	2	462,23	0,00 %	-25,70 %	354	662 250	7,42
BRVM - AGRICULTURE	5	322,30	0,24 %	32,46 %	7 689	51 984 185	5,97
BRVM - DISTRIBUTION	7	374,39	0,01 %	-8,11 %	4 855	7 590 590	29,49
BRVM - AUTRES SECTEURS	1	1 604,05	-7,14 %	78,08 %	339	465 640	15,61
BRVM - PETITES CAPITALISATIONS	-	-	-	-	-	-	-

Indicateurs	1er et 2è Comp.	BRVM PC
PER moyen du marché	8,15	
Taux de rendement moyen du marché	7,01	
Taux de rentabilité moyen du marché	7,65	
Nombre de sociétés cotées	46	
Nombre de lignes obligataires	103	
Volume moyen annuel par séance	1 155 886,00	
Valeur moyenne annuelle par séance	1 542 288 256,32	

Indicateurs	1er et 2è Comp.	BRVM PC
Ratio moyen de liquidité	5,09	
Ratio moyen de satisfaction	45,82	
Ratio moyen de tendance	900,13	
Ratio moyen de couverture	11,11	
Taux de rotation moyen du marché	0,02	
Prime de risque du marché	6,37	
Nombre de SGI participantes	28	

Définitions

Volume moyen annuel par séance = Valeur annuelle échangée / nombre de séances  
 Valeur moyenne annuelle par séance = Valeur annuelle échangée / nombre de séances  
 Ratio moyen de liquidité = Moyenne des ratios de liquidité (Titres échangés / Volume des ordres de vente)  
 Ratio moyen de satisfaction = Moyenne des ratios de satisfaction (Titres échangés / Volume des ordres d'achat)  
 Ratio moyen de tendance = Moyenne des ratios de tendance (Volume des ordres d'achat / Volume des ordres de vente)  
 Ratio moyen de couverture = Moyenne des ratios de couverture (Volume des ordres de vente / Volume des ordres d'achat)

Taux moyen de rotation = moyenne des taux de rotation des actions cotées (volume transigé/capi flottante)  
 PER moyen du marché = moyenne des PER des actions cotées ayant un PER positif  
 Taux de rendement moyen = moyenne des taux de rendement des actions cotées ayant distribué un dividende  
 Taux de rentabilité moyen = moyenne des taux de rentabilité des actions cotées  
 Prime de risque du marché = (1 / le PER moyen du marché) - le taux de référence actuel des emprunts d'Etat



BRVM - BOURSE REGIONALE DES VALEURS MOBILIERES  
 BRVM - Société Anonyme au capital de 3.062.040.000 CFA - RC : CI - ABJ - 1997 - B - 208435 - CC : 9819725 - E  
 Siège Social : Abidjan - CÔTE D'IVOIRE. Adresse : 18, Rue Joseph ANOMA (Rue des Banques) - Abidjan  
 Tél : +225 20 32 66 85 / 86, Fax : +225 20 32 66 84, Mail : brvm@brvm.org, Site Web : www.brvm.org

**UCA**  
 UNITED CAPITAL FOR AFRICA S.A.  
 Av. proche, rue en face de l'église Saint Michel allant vers Caboma, immeuble Comète lot 202 parcelle « d », Cotonou - BENIN  
 001 BP 8690 RP  
 uca@ucasgi.com  
 (229) 21 31 00 21 / 61 18 18 00  
 (229) 21 31 00 21  
 www.ucasgi.com

**SGI BENIN**  
 Carré 211 St Michel  
 immeuble SGI-Bénin 01 BP  
 4546 Cotonou.  
 Tél : (229) 21 31 15 41  
 21 31 15 71

**BOA CAPITAL SECURITIES**  
 Groupe BMCE BANK  
 BOA CAPITAL SECURITIES  
 Siège BOA Benin,  
 Boulevard de France  
 Tel : (229)  
 21315343/64182121

**SOCIETE DE BOURSE**  
 AGI  
 Immeuble de l'Africaine des Assurances  
 Face à la Direction de l'Emigration Immigration  
 01 BP 8668 RP Cotonou  
 contact@agi-agi.com  
 +229 21318733  
 +229 21316065

**AFRICABOURSE**  
 Avenue Steinmetz Face  
 Immeuble Air Gabon 01 BP  
 6002 COTONOU BENIN  
 Tél : (229) 21 31 88 35 /  
 21 31 88 36

**BIIC Financial Services**  
 Société de gestion et d'intermédiation  
 Boulevard Saint Michel  
 Immeuble Agence BIIC Dantokpa  
 01 BP. 7700 Cotonou  
 Tél. +229 21324875  
 Tél. +229 21324876  
 sgibfs@biic-financialservices.com

**Quelques pharmacies à Cotonou**

N°	NOM DE LA PHARMACIE	TELEPHONE	ARR
1	SILOE DEGAKON	99070606	1ER
2	SURU-LERE	64341313/99480846	
3	TANTO	64104471	
4	REINE DES GRÂCES	95360822	2EME
5	ADETONA LOMNAVA	94012397	3EME
6	AGBODJEDO	63425131/61822725	
7	LA BENINOISE	60502956/21377190/21330646	4EME
8	NOUVELLE PHARMACIE DE L'HABITAT	63045618/99947477/95508789	
9	ATINKANMEY	94012392/60019772	5EME
10	GANJI	95943682/60805039	
11	ZONGO	95846920	6EME
12	DES 4 THERAPIES	21323330/98846095	
13	JERICHO	95846914	
14	SAINTE EUPHRASIE DE VOSSA	69510000	
15	MAHUTON	52018944	
16	AMEN	63016565/67309529	7EME
17	MARINA	94018724	8EME
18	SAINTE GABRIEL	95605656	
19	KINDONOU	21380115	9EME
20	DE L'AMITIE	21380512/95869239	10EME
21	NOUVELLE PHARMACIE FIFADJI	62646802	
22	VEDOKO	94018722	
23	DE LA PAIX	21303865/97604362	11EME
24	LA MADONE	95338399/94013982	12EME
25	SAINTE LOUIS	95859686	13EME
26	LES PYLONES	66826813/95924231	
27	LULI LULI	98656060	

**Jours du marché Dantokpa**

- Juillet 2022**
- Vendredi 1 Juillet 2022**
- Mardi 5 Juillet 2022**
- Samedi 9 Juillet 2022**
- Mercredi 13 Juillet 2022**
- Dimanche 17 Juillet 2022**
- Jeudi 21 Juillet 2022**
- Lundi 25 Juillet 2022**
- Vendredi 29 Juillet 2022**

**Taux de change**

Devises étrangères	Franc CFA (1Xof)
Dollar (USD)	652,73
Euro	655,95
Livre Sterling (GBP - Grande Bretagne)	775,87
Naira (NGN - Nigeria)	1,57
Cedi (GHS - Ghana)	80,69
Rand (ZAR - Afrique du Sud)	38,18
Yen (JPY)	4,7
Yuan (CNY)	97,15
Rouble russe (RUB)	10,44
Franc Suisse (CHF)	665,26
Franc Guinéen (GNF)	0,07
Roupie indienne (INR)	8,2
Droits de tirage spéciaux (FMI)	856,57
Or (XAU)	1131857,00
Argent (XAG)	12480,68

**Prix des produits de première nécessité appliqués dans les marchés**

produits	Unité de mesure	Prix (en FCfa)
Maïs	Tongolo	250
Mil	Tongolo	350/400
Gari ordinaire	Tongolo	350
Gari fin	Tongolo	400
Haricot rouge	Tongolo	650
Haricot blanc	Tongolo	700/800
Arachide décort. Gros grains	Tongolo	800
Piment vert (gbataki)	Tongolo	500
Tomate fraîche	Grand Panier	40.000/50.000
Oignon p m g	Panier (40)	1500/2000/3000
Farine de cossette d'igname	Tongolo	1000
Sésame qualité supérieure	Tongolo	1000
Sel marin local	Tongolo	350
Sel marin importé	Tongolo	350
Sucre en morceau	Paquet	600
Sucre en poudre	1kg	500
Riz ordinaire	Tongolo	Entre 500 et 900
Huile d'arachide locale	1litre	1400
Huile végétale importée	1litre	1700
Huile rouge locale	1,5litre	1000
Igname ordinaire	Tas	3500
Igname à piler	Tas	4500
Savon palmida	1pain	200
Lait concentré sucré BB et autres	250g	400/500
Lait concentré sucré Jago	Plus d'1kg	1200
Lait concentré non sucré Peak	250g	450
Sardine à huile	250g	500
Couscous Sipa	500g (en sachet)	850
Spaghetti Matanti	250g/500g (en sachet)	300/450
Coquille Maman et autres	250g/500g (en sachet)	300/450
Concentré de tomate	150g/250g/1kg	125/275/450/1900
Banane	Régime	Entre 3000 et 4000
Œuf	Plateau	2400/2600

Source : Quotidien l'Economiste du Bénin, fait le 26/07/ 2022

**Cours des matières Premières Mardi 26 Juillet 2022**

Matière première	Mois	Dernier	Var.	Var. %	Heure
Or	Août 2022	1.731,95	-10,35	-0,59%	21:17:03
XAU/USD		1.733,77	-8,57	-0,49%	21:17:32
Argent	Sept 2022	19,067	-0,169	-0,88%	21:17:11
Cuivre	Sept 2022	3,4242	-0,0978	-2,78%	21:17:32
Platine	Oct 2022	857,90	-24,90	-2,82%	21:17:32
Palladium	Sept 2022	2.137,50	-19,10	-0,89%	21:17:01
Pétrole brut WTI	Août 2022	103,61	-1,18	-1,13%	21:17:32
Pétrole Brent	Sept 2022	106,57	-0,45	-0,42%	21:17:32
Gaz naturel	Août 2022	6,429	+0,395	+6,55%	21:17:14
Fioul	Août 2022	3,7730	+0,1001	+2,73%	21:17:28
Essence RBOB	Août 2022	3,4612	+0,0141	+0,41%	21:17:28
Gasoil Londres	Août 2022	1.123,00	+49,50	+4,61%	21:17:26
Aluminium		2.380,00	-72,00	-2,94%	19:25:38
Zinc		3.049,50	-32,00	-1,04%	19:27:17
Nickel		21.880,00	+132,50	+0,61%	19:55:12
Cuivre		7.611,00	-179,00	-2,30%	19:30:02
Blé américain	Sept 2022	855,30	-35,70	-4,01%	20:20:06
Riz Paddy	Sept 2022	16,532	+0,077	+0,47%	20:20:06
Maïs américain	Sept 2022	635,00	+1,75	+0,28%	20:19:59
Soja américain	Août 2022	1.519,12	+6,12	+0,40%	20:19:57
Huile de Soja américaine	Déc 2022	61,28	+0,79	+1,31%	20:19:56
Farine de soja	Déc 2022	400,10	-3,60	-0,89%	20:20:06
Coton américain	Déc 2022	94,88	-0,75	-0,78%	20:20:01
Cacao américain	Sept 2022	2.378,00	+60,00	+2,59%	19:29:00
Café US C	Sept 2022	212,92	-7,53	-3,42%	19:30:04
Café de Londres	Sept 2022	1.968,00	-2,00	-0,10%	18:30:07
Sucre américain	Oct 2022	18,92	-0,10	-0,53%	18:59:00
Jus d'orange	Sept 2022	164,18	+0,63	+0,39%	20:00:07
Bétail	Août 2022	136,30	+2,35	+1,75%	20:04:59
Porc	Juill 2022	113,18	+0,32	+0,29%	20:04:57
Bovins d'engraissement	Août 2022	174,96	+2,48	+1,44%	20:05:04
Bois de construction	Juill 2022	663,00	+4,00	+0,61%	20:39:44
Avoine		486,10	+1,90	+0,39%	20:19:17

**Prix des produits hydrocarbures et gaz**

Produits	Unité de mesure	Prix (en FCfa)
Essence	1l	600
Pétrole	1L	851
Gasoil	1L	668
Mélange	1L	615
Gaz domestique	6kg (petite bouteille)	4770
	12,5kg (moyenne bouteille)	9900
	18kg (grande bouteille)	14.300
Huile à moteur (essence)	Bidon (1L)	2.900
	Bidon (4L)	9.590
Huile à moteur (diésel)	Bidon de 4Littres	10.535
Huile à moteur (Atf boîte automatique)	2littres	6.320
Huile à moteur (à pont EP 90)	2Littres	6.130
Huile à moteur en vrac	1Litre	2.265
Huile à moteur diesel	1Litre	2.165
Huile à 2 temps en vrac	1L	1.635
Graisse	0,400g	2.940
Eau distillée	1,5L	850
Eau de refroidissement	Bidon (1,5L)	1.600
	Bidon (5L)	5.000
Electrolyte	5L	4.000
E140 en vrac	1L	2.175
E140 camion et 4X4	Bidon de 2L	6.295

Source : Station « JNP » Mardi 26 Juillet 2022

**Les marchés locaux qui s'animent par huitaine**

Départements	Lieux	Noms	Jours	
Alibori	Malanville	Malanville	dimanche	
	Ségbana	Ségbana	dimanche	
	Bérébouaye	Bérébouaye	samedi	
	Malanville	Malanville	samedi	
	Karimama	Karimama	vendredi	
		Matéri	Matéri	jeudi
		Tanguiéta	Tanguiéta	lundi
Cobly		Cobly	mercredi	
	Gaouga	Gaouga	mardi	
	Kassoua	Kassoua	mardi	
Mono	Grand-Popo	Grand-Popo	mardi	
	Agoué	Agoué	mercredi	
Zou	Djalloukou	Djalloukou	dimanche	
	Massi	Massi	dimanche	
	Agouna	Agouna	mardi	
	Ikèmon	Ikèmon	mercredi	
Borgou	Gogounou	Gogounou	dimanche	
	Bembéréké	Bembéréké	jeudi	
	Kalalé	Kalalé	jeudi	
	Tchaourou	Tchaourou	lundi	
	Tchikandou	Tchikandou	mardi	
	Fô-Bouré	Fô-Bouré	mercredi	
	Sokka	Sokka	mercredi	
	Parakou	Azeke	samedi	
	N'Dali	N'Dali	samedi	
	Dunkassa	Dunkassa	vendredi	
Collines	Ouèdèmè	Ouèdèmè	dimanche	
	Ouessè	Ouessè	jeudi	
	Gobada	Gobada	lundi	
	Savè	Savè	lundi	
	Tchetti	Tchetti	lundi	
	Glazoué	Glazoué	mercredi	
	Lahotan	Lahotan	mercredi	
Donga	Bénin	Bénin	jeudi	
	Tokotoko	Tokotoko	lundi	



# Rendez-vous économiques

EVENEMENTS	DATE	LIEUX	ORGANISATEURS/CONTACTS
Atelier de l'AGN et les points focaux nationaux	2 - 3 Août 2022	Addis-Abeba, Éthiopie	<a href="https://africangroupofnegotiators.org/">https://africangroupofnegotiators.org/</a>
Semaine Africaine du Climat 2022	29 Août 2022 - 2 Septembre 2022	Malabo, Gabon	<a href="https://unfccc.int/fr/ACW2022">https://unfccc.int/fr/ACW2022</a>
Salon International des Acteurs Economiques Madagascar	13-16 octobre 2022	+ 261 34 33 796 15 / + 261 34 28 612 40	federationcci@gmail.com / commercial@siae-madagascar.com
Sommet Finance en commun 2022	19-20 octobre 2022	Abidjan, Côte d'Ivoire	<a href="https://www.afdb.org/fr/news-and-events/events/3e-edition-du-sommet-finance-en-commun-52844">https://www.afdb.org/fr/news-and-events/events/3e-edition-du-sommet-finance-en-commun-52844</a>
6 <sup>e</sup> Conférence des Ministres Africains Chargés de l'Etat Civil	24-28 Octobre 2022	Addis-Abeba, Éthiopie	<a href="https://www.uneca.org/fr/6COM-RCR">https://www.uneca.org/fr/6COM-RCR</a>
Rendez-vous international de la tech	1 <sup>er</sup> au 4 novembre 2022	Lisbonne	websummit.com
Foire commerciale internationale	5-13 novembre 2022	Maurice (+ 230) 270 1450 / (+ 230) 5806 8848	dependancepromo194@gmail.com
Foire commerciale intra-africaine	21-27 novembre 2023	Abidjan, Côte d'Ivoire	<a href="https://www.intrafricantradefair.com/">https://www.intrafricantradefair.com/</a>
Sommet des start-up émergentes Afrique-Europe	28-29 novembre 2022	Paris	emergingvalley.co

## HOROSCOPE finance

**Bélier** Saturne, en bonne position, communiquera à ceux qui manient l'argent et à tous les financiers une habileté particulière. Vous pourrez réussir une opération financière de très grande envergure. La chance vous sourira dans vos opérations et transactions, malgré la conjoncture défavorable à d'autres signes.

**Taureau** Le Ciel astral sera relativement calme sur le plan financier. Jupiter devrait protéger vos affaires pécuniaires. Mais attention toutefois à l'impact de Pluton, qui pourrait vous faire oublier votre habituelle prudence en matière d'achats et de placements. Ne prenez pas de décision importante sur un coup de tête. Mieux vaudra, au contraire, réfléchir longuement et prendre conseil de personnes averties.

**Gémeaux** Pluton mal aspecté pourra provoquer quelques remous dans le domaine financier. Si votre situation pécuniaire est saine, tout ira bien. Dans le cas contraire, ce ne sera vraiment pas le moment de prendre des risques.

**Cancer** De nombreuses difficultés surgiront dans votre vie matérielle. Ne compliquez pas les choses en déliant trop facilement les cordons de votre bourse. N'oubliez pas cet avertissement de Benjamin Franklin : "Si vous achetez ce qui est superflu, vous vendrez bientôt ce qui est nécessaire".

**Lion** Vous qui rêvez toujours de gagner au Loto, vous devrez vous contenter de ce que votre travail vous rapporte. Ne vous plaignez pas : si les astres ne vous promettent aucun coup de chance exceptionnel, ils ne vous menacent pas non plus d'une quelconque catastrophe. Alors, même si vous êtes obligé de vérifier l'état de votre compte en banque avant de satisfaire vos envies actuelles d'achats, gardez le sourire en pensant à tous ceux qui ont moins que vous.

**Vierge** Cette influence du Soleil dans l'un des secteurs de votre thème liés à l'argent devrait être positif pour vos finances. Mais il vous faudra tout de même vous méfier de la Lune. Pour l'instant, votre situation financière est saine ; mais les jours à venir pourront être un peu plus difficiles. Si vous avez des économies, évitez donc de les dépenser : il est en effet beaucoup plus sage en ce moment de vous comporter en fourmi qu'en cigale.

**Balance** Vous rêvez de doubler vos revenus ? Ce n'est sans doute pas cette fois que vous y arriverez. Vous avez peur de vous retrouver sans le sou ? Ce n'est pas maintenant que votre équilibre financier va s'effondrer. Aucune planète de poids n'aura en effet d'impact direct sur les secteurs financiers de votre Ciel. Ce sera donc plutôt le statu quo côté argent.

**Scorpion** Evitez les dettes : vous pourriez avoir du mal à les rembourser au moment prévu, et cela vous mettrait dans une situation très pénible. Renoncez tout bonnement à la jouissance de certains produits ou gadgets, car les acheter à crédit vous vaudrait des soucis sans commune mesure avec les satisfactions qu'ils vous apporteront. Persuadez-vous que "les dettes réduisent l'homme libre en esclavage" (Syrus).

**Sagittaire** Une grande prudence sera requise dans le placement des capitaux et des économies. Méfiez-vous d'offres trop alléchantes, qui pourront cacher une escroquerie susceptible de vous mener au désastre.

**Capricorne** C'est décidé : vous allez consacrer tous vos efforts à améliorer votre situation matérielle. Vous aborderez cette journée avec de bonnes résolutions. Le tout sera de les appliquer ! Mais la planète Mercure vous soutiendra.

**Verseau** Pluton, en aspect harmonieux, devrait jouer positivement pour vous en matière financière, vous aidant à augmenter vos revenus, à choisir de meilleurs placements, et à vous lancer dans des investissements rentables. Pour quelques natifs, un héritage est possible.

**Poissons** Sur le plan pécuniaire, vous aurez intérêt à élaborer une stratégie à moyen terme. C'est elle qui vous permettra d'obtenir les meilleurs résultats. Si vous voulez effectuer une importante transaction immobilière, prenez toutes les précautions nécessaires.

## L'économiste

Premier Quotidien Economique du Bénin

Journal spécialisé d'information d'analyse et d'investigation économique, financière et boursière Edité par l'Agence de

Communication "CHEZ VOUS"

N° 0997 MISP / DC / SG / DAI / SCC du 25 / 10 / 2007

Sikèkodji zone résidentielle, 2<sup>ème</sup> rue à droite en quittant le

carrefour Marina pour la Mairie de Cotonou, carré N°83

Email : leconomistbenin1@gmail.com

Site : www.leconomistbenin.com

**Directeur Général**

Léonard DOSSOU

(00229) 95 429 626 / 97 096 417

**Assistant du Directeur Général**

Calixte ADIYETON

(66 232 545)

**Secrétaire caissière**

Ella Viviane HOUEHOMEGAN (97 14 85 43)

**Directeur de publication**

Jules AFFODJI

**Rédacteur en chef**

Calixte ADIYETON

(66 232 545)

**Secrétaire de rédaction**

Abdul Wahab ADO

(66656265)

**Rédacteurs**

Nestor DEHOUINDJI

Félicienne HOUËSSOU

(96 92 43 46)

Bidossessi WANOU

(67 20 33 27)

Sylvestre TCHOMAKOU

Hubert DOSSOU

Falco Vignon

**Raoul Gandaho**

(Correspondant Ouémé Plateau)

**Mouhamed Bouhari SAÏDOU**

(Br. Borgou/Alibori)

**Jules Daniel Mahuto**

(Correspondant Zou-colline)

Modeste COCO (Consultant)

Représentant de l'Economiste du

Bénin en Europe, Bureau de Paris:

Franck Vial, correspondant France

de l'Economiste du Bénin

Tel +330671790990

Mail : eco.benin.paris@gmail.com

**Directrice commerciale**

Rigel BATCHO

(69190880)

**Graphiste**

Gisèle NOUDAÏKPON

(62323855)

# Indicateurs économiques du Bénin

## Indicateurs de croissance

Indicateur de croissance	2015	2016	2017	2018 (e)	2019 (e)
PIB (milliards USD)	8,30	8,58 e	9,41 e	10,62	11,56
PIB (croissance annuelle en %, prix constant)	2,1	4,0 e	5,4 e	6,0	6,3
PIB par habitant (USD)	764 e	771 e	826 e	910	969
Endettement de l'Etat (en % du PIB)	42,425	50,267	53,364 e	53,557	51,546
Taux d'inflation (%)	0,3	-0,8	2,0 e	2,1	2,0
Balance des transactions courantes (milliards USD)	-0,70	-0,62 e	-0,82 e	-0,75	-0,80
Balance des transactions courantes (en % du PIB)	-8,4	-7,2 e	-8,7 e	-7,1	-6,9

Source : FMI - World Economic Outlook Database - Dernières données disponibles. Note : (e) Donnée estimée

Indicateurs monétaires	2013	2014	2015	2016	2017
Fran CFA BCEAO (XOF)- Taux de change annuel pour 1 EURO	630,96	630,63	631,22	630,86	531,31

Source : Banque Mondiale - Dernières données disponibles.

## Les principaux secteurs économiques

Répartition de l'activité économique par secteur	Agriculture	industrie	Services
Emploi par secteur (en % de l'emploi total)	43,2	18,5	38,3
Valeur ajoutée (en % du PIB)	25,6	23,4	51,1
Valeur ajoutée (croissance annuelle en %)	4,4	4,5	3,6

Source : Banque Mondiale - Dernières données disponibles.

## Les indicateurs de Commerce

Indicateurs du commerce extérieur	2012	2013	2014	2015	2016
Importations de biens (millions USD)	2.339	3.010	3.823	3.028	2.251
Exportations de biens (millions USD)	1.443	1.982	2.563	2.032	1.354
Importations de services (millions USD)	575	761	884	n/a	712
Exportations de services (millions USD)	414	500	456	n/a	382
Importations de biens et services (croissance annuelle en %)	12,3	30,0	16,1	-8,4	1,4
Exportations des biens et services (croissance annuelle en %)	24,1	20,7	24,8	-10,1	7,0
Balance commerciale (hors services) (millions USD)	-559	-612	-710	-505	-669
Commerce extérieur (en % du PIB)	59,7	69,5	76,5	68,0	70,2
Importations de biens et services (en % du PIB)	35,1	41,3	44,5	39,8	39,7
Exportations des biens et services (en % du PIB)	24,6	28,2	32,1	28,2	30,5

Source : OMC - Organisation Mondiale du Commerce ; Banque Mondiale, dernières données disponibles

## Principaux pays partenaires

Principaux clients (% des exportations)	2015
Inde	13,0 %
Niger	9,6 %
Malaisie	8,8 %
Singapour	7,9 %
Vietnam	7,5 %
Bangladesh	7,4 %
Nigeria	6,3 %
Chine	5,3 %
Indonésie	3,7 %
Pakistan	2,8 %

Source : Comtrade, dernières données disponibles

Principaux fournisseurs (% des importations)	2015
France	11,7 %
Chine	10,8 %
Inde	9,8 %
Togo	8,5 %
Thaïlande	7,7 %
Espagne	6,0 %
Belgique	4,9 %
Etats-Unis	3,3 %
Nigeria	3,3 %
Pays-Bas	3,2 %

Source : Comtrade, dernières données disponibles

## Investissement

### Les IDE en chiffres

	Bénin	Afrique Subsaharienne	Etats-Unis	Allemagne
Index de transparence des transactions*	7,0	5,0	7,0	5,0
Index de responsabilité des managers**	1,0	4,0	9,0	5,0
Index de pouvoir des actionnaires***	5,0	5,0	4,0	8,0
Index de protection des investisseurs****	4,0	4,3	6,5	6,0

Source : Doing Business - Dernières données disponibles.

Note : \*Plus l'index est grand, plus les transactions sont transparentes. \*\*Plus l'index est grand, plus les managers sont personnellement responsables. \*\*\* Plus l'index est grand, plus les actionnaires ont le pouvoir de défendre leur droit. \*\*\*\* Plus l'index est grand, plus la protection des actionnaires est importante.

Investissement Direct Etranger	2014	2015	2016
Flux d'IDE entrants (millions USD)	405	150	161
Stocks d'IDE (millions USD)	1.607	1.666	1.690
Nombre d'investissements Greenfield***	1	5	0
IDE entrants (en % de la FBCF****)	14,6	6,8	7,7
Stock d'IDE (en % du PIB)	16,5	20,1	19,7

Source : CNUCED - Dernières données disponibles.

Note : \* L'indicateur de Performance de la CNUCED est basé sur un ratio entre la part du pays dans le total mondial des IDE entrants et sa part dans le PIB mondial. \*\* L'indicateur de Potentiel de la CNUCED est basé sur 12 indicateurs économiques et structurels tels que le PIB, le commerce extérieur, les IDE, les infrastructures, la consommation d'énergie, la R&D, l'éducation, le risque pays. \*\*\* Les investissements greenfield correspondent à la création de filiales ex-nihilo par la maison mère. \*\*\*\* La formation brute de capital fixe (FBCF) est un indicateur mesurant la somme des investissements, essentiellement matériels, réalisés pendant une année.

PIB	dernier	Référence	Précédent
Taux de croissance annuelle du PIB	5,5	Mars 2018	5,5
PIB	9,27 milliards USD	Déc 2017	8,57
Pib par habitant	860 USD	Déc 2017	837
Pib par habitant Ppp	2064 USD	Déc 2017	2010
Prix constant du Pib	4095 de FCFA- Milliards	Déc 2016	3939
Pib de l'agriculture	855 de FCFA- Milliards	Dec 2016	878
Pib de la fabrication	874 de FCFA- Milliards	Dec 2016	779
Pib du secteur des mines	14,7 de FCFA- Milliards	Dec 2016	10,7
Pib de l'administration publique	316 de FCFA- Milliards	Déc 2016	315
Pib des services	1510 de FCFA- Milliards	Déc 2016	1491

Source : trading economics

Tarifs	Dernier	Référence	Précédent
Taux d'inflation	0.8%	Mai 2018	1.9
L'inflation alimentaire	1.8%	Mai 2018	5.3
Indice des prix à la consommation	113 Index-Points	Mai 2018	113
CPI Housing Services publics	115 Index-points	Mai 2018	115
CPI Transport	114 Index-Points	Mai 2018	114

Source : trading economics

Argent	Dernier	Référence	Précédent
taux d'intérêt	4.5%	Juin 2018	4.5
Fort taux d'intérêt	6.93%	Déc 2016	6.99
Taux interbancaire	5.08%	Mai 2018	3.75

Source : trading economics

Commerce	dernier	Référence	Précédent
Balance commerciale	-190 FCFA - Milliards	Mars 2018	-408
Exportations	147 FCFA - Milliards	Mars 2018	82.05
Importations	338 FCFA - Milliards	Mars 2018	490
Compte courant	-809 USD million	Dec 2016	-745
Compte courant par rapport au PIB	-7.1%	Dec 2016	-6.5
Indice de terrorisme	0	Dec 2016	0

Source : trading economics

Gouvernement	dernier	Référence	Précédent
La dette publique au PIB	23.2%	Dec 2016	21.3
Budgets du gouvernement	-5.8% of GDP	Dec 2017	-6.2
Cote de crédit	30	-	-
Dépenses militaires	112 USD Million	Dec 2017	79.58

Source : trading economics

Entreprise	dernier	Référence	Précédent
Vitesse Internet	1517KBps	Mars 2017	1642
Adresses IP	5580 IP	Mars 2017	5652
Utilisation de la capacité	57.9%	Mars 2018	63.4
Indice de compétitivité	3.47 points	Dec 2018	3.47
Compétitivité rang	120	Dec 2018	124
Indice de la corruption	39 Points	Dec 2017	36
Corruption rang	85	Dec 2017	95
Facilité de faire des affaires	151	Dec 2017	155
Production industrielle	5.4%	Mars 2018	26.6
Indice économique avancée	0.8%	Fev 2018	0.7

Source : trading economics

## Inflation galopante au Nigéria

### Le Rapport « Bode Augusto » met en cause la démographie

Le taux d'inflation galopante au Nigéria n'est pas sans cause, croit savoir « Bode Augusto » dans un rapport. C'est le fait de la démographie.

● Bidossessi WANOU

Selon le rapport « Bode Augusto » qui s'est intéressé au mouvement du taux de change du Nigéria par rapport au dollar américain dans un contexte de hausse du taux d'inflation, une gestion adéquate de la démographie avec l'amélioration de la productivité sont les solutions à la maîtrise durable de l'inflation au Nigéria. Ainsi, le contrôle du taux de croissance démographique croissant serait une panacée possible à la pression inflationniste selon le rapport intitulé : "Nigeria - Gestion du taux de change" réalisé par Bode Augusto. On note que la démographie au Nigéria prend une proportion assez inquiétante. A propos, « le Nigeria ajoute cinq millions de personnes à sa population chaque année. Cela se traduit par une augmentation significative de la demande de nourriture, de logements, de vêtements, de soins de santé et d'autres choses. En plus de cela, plus de 22 millions de Nigériens, désireux et capables de travailler, sont au chômage. Nous pensons que si le Nigeria est mieux à même de gérer sa croissance démographique (demande) et peut faire en sorte qu'une plus grande proportion de sa population travaille et produise (offre), elle peut réduire considérablement l'inflation à long terme », a détaillé



Bode Augusto. Contre 206,14 millions enregistrés en 2020, le Nigéria a atteint 211,4 à fin 2021, soit une augmentation de 2,6 %. C'est carrément un rythme de plus de 5 millions de personnes supplémentaires qui a été enregistré en un an. Abordant le taux de change, il s'est intéressé aux effets de change flottant actuellement adopté par la Banque centrale du Nigéria. Seuls les pays qui gagnent beaucoup de dollars américains peuvent effectivement adopter un système de taux de change indexé, croit savoir en effet Bode Augusto. "Les pays qui gagnent beaucoup d'USD peuvent arrimer leurs devises à l'USD. Les exemples les plus marquants sont les pays riches en pétrole que sont l'Arabie saoudite (depuis 2003) et le Qatar (depuis 2001), mais il en existe d'autres comme le Panama (depuis 1904) et le Belize (depuis 1978). Tous ces pays vendraient des dollars américains à des acheteurs consentants aux taux de change qu'ils ont fixés. « Le Nigeria peut-il vendre des USD à 420 N/1 \$ à tous ceux qui veulent acheter ? Le fait que le Nigeria ne peut pas a conduit au développement d'un marché parallèle qui commande une grande prime. À 420 N/1 \$, tout le monde veut acheter des USD à la Banque centrale du Nigeria (CBN) mais personne ne veut les vendre. Cela signifie qu'un taux de 420 N/1 \$ est inférieur à l'équilibre et n'est pas viable. Le Nigeria a tenté à plusieurs reprises dans le passé d'arrimer le NGN à l'USD et a échoué à chaque fois ». Dans ses analyses, l'étude a préconisé une parité mobile. En clair, le pays commence à un taux de change LCY/USD proche du marché, puis laisse sa devise se déprécier (ou s'apprécier) par rapport à l'USD d'une valeur proche de la différence d'inflation annuelle. « C'est l'option que nous recommandons pour le Nigeria », lit-on dans ce rapport.

teurs consentants aux taux de change qu'ils ont fixés. « Le Nigeria peut-il vendre des USD à 420 N/1 \$ à tous ceux qui veulent acheter ? Le fait que le Nigeria ne peut pas a conduit au développement d'un marché parallèle qui commande une grande prime. À 420 N/1 \$, tout le monde veut acheter des USD à la Banque centrale du Nigeria (CBN) mais personne ne veut les vendre. Cela signifie qu'un taux de 420 N/1 \$ est inférieur à l'équilibre et n'est pas viable. Le Nigeria a tenté à plusieurs reprises dans le passé d'arrimer le NGN à l'USD et a échoué à chaque fois ». Dans ses analyses, l'étude a préconisé une parité mobile. En clair, le pays commence à un taux de change LCY/USD proche du marché, puis laisse sa devise se déprécier (ou s'apprécier) par rapport à l'USD d'une valeur proche de la différence d'inflation annuelle. « C'est l'option que nous recommandons pour le Nigeria », lit-on dans ce rapport.

## Renforcement de la démocratie

### Le Bénin obtient le soutien de l'Etat américain

Dans le cadre de sa coopération avec l'Afrique, l'administration américaine a annoncé un programme de 2 milliards \$, soit 1285 milliards Fcfa pour renforcer la démocratie en Afrique subsaharienne. Parmi les pays sélectionnés pour bénéficier de ce soutien sur une durée de dix ans, figurent le Bénin et quatre autres pays de l'Afrique de l'Ouest.

● Félicienne HOUËSSOU

Les conflits armés ont des conséquences dévastatrices, entraînant 80 % des besoins humanitaires, des niveaux historiques de déplacements forcés et des pertes économiques estimées à 14 000 milliards de dollars par an dans le monde. Selon les experts, les guerres civiles, même dans des endroits éloignés, risquent d'entraîner les grandes puissances dans une guerre chaude, et les zones de conflit offrent un refuge sûr aux réseaux terroristes. Face à cette situation, le Secrétaire d'Etat américain, Antony Blinken, lors de son allocution prononcée pendant sa visite en Afrique du Sud, a apporté une bonne nouvelle aux pays de la région subsaharienne. Le Bénin, la Côte d'Ivoire, le Ghana, la Guinée et le Togo vont bénéficier d'un financement américain de 1285 milliards Fcfa dans le cadre du programme dénommé « Global Fragility Act ». Un mécanisme du département d'Etat qui vise à favoriser des « sociétés plus pacifiques, plus inclusives et plus résilientes dans des endroits où les conditions sont propices aux conflits ». Ce programme ambitieux fait de la prévention des conflits et



de la promotion de la stabilité dans les pays sujets à la violence ou aux conflits généralisés, une priorité de la politique étrangère américaine. Une preuve que les États-Unis s'associeront à des pays pour faire progresser la paix et la sécurité dans ce nouveau cadre.

Selon l'administration Biden, faire davantage pour prévenir les pires effets des guerres civiles dans le monde n'est pas seulement la bonne chose à faire, il est impératif de favoriser la paix et la sécurité internationales. Cette stratégie américaine s'appuie sur « des décennies de leçons apprises en matière de prévention des conflits, comme le fait de cultiver de bonnes relations entre les dirigeants communau-

taires, les responsables gouvernementaux et les forces de sécurité, qui sont essentielles pour désamorcer les tensions avant qu'elles ne dégèrent en violence, et de renforcer la résilience face aux effets déstabilisants du changement climatique, comme des sécheresses plus fréquentes et plus graves », d'après le Secrétaire d'Etat américain. Antony Blinken rassure que les actions seront menées en collaboration avec des partenaires en vue de lutter contre les menaces du 21e siècle à la démocratie comme la désinformation, la surveillance numérique, la corruption armée. Ainsi, une nouvelle approche plus inclusive et plus résiliente de la bonne gouvernance sera mise en avant pour relever ce défi.


## Tension autour de Taïwan

### Les USA appelés à respecter le principe d'« une seule Chine »

Après la sortie de Wang Yi, Conseiller d'Etat et ministre des affaires étrangères de la Chine, qui a évoqué les 03 erreurs des USA en rapport à la visite de Nancy Pelosi à Taïwan, le vice-ministre chinois des affaires étrangères, Ma Zhaoxu est aussi monté au créneau, invitant Washington à éviter davantage de polémique.

● Sylvestre TCHOMAKOU

La visite de Nancy Pelosi à Taïwan ne cesse de susciter des réactions. Mardi 09 août, Pékin a appelé Washington à « renoncer à toute tentative d'utiliser Taïwan pour contenir la Chine » et à « ne jouer à aucun jeu », exhortant les États-Unis à respecter le principe d'« une seule Chine » et les trois communiqués conjoints sino-américains qui consacrent ce principe. Dans une interview accordée lundi à des médias sur la situation dans le détroit de Taïwan, le vice-ministre chinois des Affaires étrangères Ma Zhaoxu a avancé que « le peuple chinois ne sera pas induit en erreur par de fausses idées ou effrayé par le mal, et ne vacillera jamais dans la défense de ses intérêts fondamentaux



». Analysant l'évolution de la situation entre les deux puissances, plusieurs experts ont affirmé que « cette déclaration montre la ferme volonté de la Chine de sauvegarder sa souveraineté ainsi que sa sincérité dans le maintien à flot des relations sino-américaines ». Restant dans une dynamique de défense, Washington a récemment averti qu'il serait obligé de réagir si la Chine continuait à prendre davantage de contre-mesures par rapport à la récente visite

à Taïwan de la présidente de la Chambre des représentants américaine, Nancy Pelosi. En réponse, Ma Zhaoxu a avancé que « nous voulons insister auprès des États-Unis : n'agissez pas de manière imprudente et arrêtez d'aller plus loin sur cette voie condamnée ». Il a demandé aux États-Unis de « faire ce qu'il faut et de prendre des mesures concrètes pour faciliter le développement régulier des relations sino-américaines ». D'ailleurs, la Chine

n'a pas tardé à manifester son mécontentement. Vendredi, Beijing a annoncé sa décision d'annuler trois dialogues ou réunions de coopération avec les États-Unis dans le domaine de la défense, et a suspendu la coopération judiciaire bilatérale dans des domaines tels que l'immigration illégale, la criminalité transfrontalière et la lutte contre les trafics de drogue, ainsi que la consultation bilatérale sur le changement climatique. Alors que Washington a déploré que la décision de ne plus collaborer en matière de changement climatique ne punissait pas les États-Unis mais le monde entier, Ma Zhaoxu a répondu que « les États-Unis ne peuvent pas représenter le monde entier ». Il poursuit en indiquant que « La Chine avait averti les États-Unis bien à l'avance que si Mme Pelosi se rendait

à Taïwan, cela provoquerait une crise et des perturbations majeures dans la coopération et les échanges sino-américains ». Pour sa part, Su Xiaohui, directrice adjointe du Département des études américaines de l'Institut chinois des études internationales, a déclaré que la sincérité était une nécessité pour maintenir à flot la communication sino-américaine, ajoutant que c'est la base pour éviter toute erreur de calcul. « Washington cherche à dialoguer avec Beijing pour minimiser le risque d'urgences inattendues. Cependant, il est réticent à arrêter la reconnaissance et les exercices contre la partie chinoise », a-t-elle avancé. Elle poursuit en précisant qu'« étant donné que les États-Unis conti-

nent d'accroître leur présence militaire aux portes de la Chine et de saper la stabilité régionale, il est peu probable que Beijing laisse les États-Unis profiter de tous les avantages au moindre coût ». « Dans le cadre du recul de Washington sur son engagement envers les trois communiqués sino-américains, les ventes d'armes américaines à Taïwan ont connu une expansion constante, totalisant plus de 70 milliards de dollars », a déclaré mardi le porte-parole du ministère des Affaires étrangères Wang Wenbin. L'administration du président américain Joe Biden a vendu à elle seule plus de 1,1 milliard de dollars d'armes à Taïwan, et ces dernières années, « les États-Unis ont été de plus en plus flagrants en ajoutant de l'ambiguïté, en creusant et en déformant le principe d'« une seule Chine » », a-t-il affirmé.

Sous le parrainage de ROMUALD WADAGNI  
Ministre d'Etat, Ministre de l'Economie et des Finances



# 1er FORUM DE L'ECONOMISTE

## COTONOU - 16 & 17 SEPTEMBRE 2022

Thème central :

**Efficacité de l'information économique et financière pour la croissance durable en Afrique Subsaharienne**

Au Programme :

**Panels - Partage d'expériences - Activités sociales et touristiques - Soirée de Gala et distinction de partenaires**

**Lieu : Azalaï Hôtel de Cotonou**



+229 97 09 64 17 / +229 60 91 78 00  
[www.leconomistebenin.com](http://www.leconomistebenin.com)



**Avec ARESS,  
vivez l'Énergie,  
l'Énergie de Qualité  
pour tous**

LA QUALITE POUR TOUS

