

Le Journal des décideurs

L'économiste

du Bénin

AGI
AFRICAIN DE GESTION ET D'INTERMEDIATION

SOCIETE DE BOURSE

Immeuble de l'Africaine des Assurances
Face à la Direction de l'Emigration Immigration

01 BP 8568 RB Cotonou
contact@agi-agi.com
+229 21 31 87 33
+229 21 31 60 65

Premier Quotidien Economique du Bénin N° 0997 MISP/DC/SG/DAI/SCC du 25/10/07 E-mail: leconomistbenin1@gmail.com Tél:00229 97096417

www.leconomistebenin.com

Bourse Uemoa

La BRVM ouvre en hausse

La BRVM ouvre sa séance de cotation du jour en hausse par rapport à la séance précédente... • (Page 07)

Coopérations bilatérales

Un concours média pour célébrer les 50 ans des relations Sino Béninoises

29 décembre 1972-29 décembre 2022. Cela fera 50 ans que la Chine et le Bénin ont signé l'accord de rétablissement de leurs relations suspendues ... • (Page 11)

Coûts des services de télécoms

Lomé et Libreville coopèrent pour faire baisser les tarifs au Togo

Le Togo a des forfaits 100 % data mobile 25 fois plus élevés que le meilleur tarif de la zone Uemoa, selon une analyse ... • (Page 06)



Indice mondial de performance des ports à conteneurs en 2021 • (Page 03)

Le Port Autonome de Cotonou classé 32^{ème} en Afrique



Business entre l'Afrique et la Turquie • (Page 04)

« Turkey Expo Fair 2022 » du 1^{er} au 5 septembre à Istanbul

Echanges commerciaux

Hausse du déficit commercial du Bénin en 2021

Selon le rapport publié par l'Institut National de la Statistique et de la Démographie (INStAD) sur le commerce ... • (Page 04)

Activités bancaires en 2021

45 631,5 milliards mobilisés par les banques et établissements financiers de l'Umoa

Dans le rapport annuel 2021 de la commission de l'Union monétaire ouest africaine ... • (Page 02)

Leadership

Le président de la Bad, lauréat du Global Brand Award 2021

Le président du Groupe de la Banque africaine de développement (Bad), Akinwumi A. Adesina a reçu le Nigeria Global Brand Award de l'année 2021. Cette distinction ... • (Page 04)

Industrie du cinéma/Côte-d'Ivoire

Le programme "Afro VFX" lancé pour former une main d'œuvre locale

En pleine ascension ailleurs dans le monde, l'industrie du cinéma en Afrique, notamment francophone, peine à se hisser à un meilleur niveau ... • (Page 11)

Taux de change du Fcfa XOF offert par

L'économiste

Devises étrangères	Dollar (Usd)	Euro	Livre Sterling	Naïra	Cedi	Rand	Yen	Yuan	Dirham (Aed)	Roupie (Inr)
FCfa (XOF)	652.73	655.95	775.87	1.57	80.69	38.18	4.7	97.15	177.73	8.2

Activités bancaires en 2021

45 631,5 milliards mobilisés par les banques et établissements financiers de l'Umoa

Dans le rapport annuel 2021 de la commission de l'Union monétaire ouest africaine (Umoa), il ressort que les banques et établissements financiers de l'union ont mobilisé 45 631,5 milliards.

• Bidossessi WANOU

Les ressources mobilisées par le secteur bancaire se sont consolidées de 19,2% pour se fixer à 45 631,5 milliards. Elles sont constituées à hauteur de 85,7% de dépôts et emprunts de la clientèle, en hausse de 19,6%. En ce qui concerne les capitaux propres et ressources assimilées, qui représentent 10,6% des ressources globales, ils ont été renforcés de 720,0 milliards, soit une progression de 17,5%. Le Produit Net Bancaire (PNB) a augmenté de 8,8% à 2 557,6 milliards ». C'est ce qui ressort du rapport annuel 2021 de la commission de l'Union monétaire ouest africaine (Umoa). En effet, pour l'exercice 2021, les banques et établissements financiers de l'Union monétaire ouest africaine (Umoa) ont fait des progrès dans la mobilisation des ressources. C'est à la faveur d'un timide recul de la pandémie du coronavirus et d'une reprise progressive des activités économiques. Au fait, « le système bancaire de l'UMOA a évolué dans un contexte marqué par un regain de dynamisme de l'activité économique après le ralentissement enregistré en 2020, sous l'effet de la pandémie COVID-19 », lit-on dans le rapport de la Commission. Cela a favorisé le Produit intérieur brut (PIB) réel de l'Union en hausse de 6,0% après la période de vaches maigres marquée par une faible performance de 1,8% en 2020. On a même noté de nouvelles initiatives avec la création de 3 nouveaux établissements de crédit agréés



dans l'UMOA portant ainsi le nombre à 155. Désormais, on dénombre donc dans l'Umoa, 34 groupes bancaires contre 32 un an plus tôt. Les compagnies financières se chiffrent, pour leur part, à 19 contre 17 en 2020. Sur la période sous revue, on note donc que le réseau bancaire a poursuivi son extension dans l'Union avec 3 801 guichets automatiques de banque, en hausse de 130 unités (+3,5%) par rapport à 2020. Cette même tendance a été observée s'agissant notamment des comptes de la clientèle, de l'effectif du personnel ainsi que du nombre d'agences, bureaux et points de vente, avec des augmentations respectives de 20,0%, 7,2% et 7,4%. Ce regain a impacté le total bilan des établissements de crédit en activité qui est ressorti à 55 356,0 milliards FCFA, en hausse donc de 17,1% par rapport à 2020. Les emplois nets, composés de 58,7% de crédits à la clientèle, 26,5% de titres de placement et de 14,8% de divers emplois, se sont accrus de 14,5% pour atteindre 47 080,7 milliards. Les taux brut et net de dé-

gradation du portefeuille se sont contractés en affichant respectivement 10,3% et 3,9% en 2021 contre 11,6% et 4,3% en 2020. Le résultat brut d'exploitation a été de 1 118,7 milliards en 2021, soit 21% de plus par rapport à 2020. Il en est de même du résultat net provisoire qui a atteint 799,4 milliards FCFA, soit 67,5% comparativement à 2020. Le coefficient net d'exploitation s'est contracté en passant de 65,1% en 2020 à 61,0% en 2021. « Le ratio moyen de solvabilité global des établissements de crédit est ressorti à 12,6% en 2021, au-dessus de la norme minimale de 10,375% exigée à fin 2021, et contre 12,4% en 2020 pour un seuil de 9,5% », a renseigné également le rapport de la commission bancaire. Les prêts et créances ainsi que les dettes consolidées des compagnies financières à l'égard de la clientèle ont progressé respectivement de 28,0% et 32,4% par rapport à 2020, en s'établissant à 18 421,1 milliards et 28 997,9 milliards. Le ratio moyen de solvabilité global des compagnies financières de l'Union est ressorti à 12,8% contre 12,0% en 2020.

AUX DECIDEURS...

De l'oxygène pour le Trésor en novembre

Lorsque l'international journaliste Alain Foka s'obstine à soutenir que les élections en Afrique sont très onéreuses, il n'y a qu'à considérer l'exemple du Bénin pour s'en convaincre. Dans le cadre du renouvellement du parlement unicaméral, comptant désormais 109 députés aux termes de l'article 144 du Code électoral, les seuils des frais de campagne par candidat titulaire ont été revalorisés. Ainsi, l'article 173 dispose : « le montant du cautionnement à verser par candidat titulaire aux élections législatives est de 5% du montant maximum autorisé pour la campagne électorale ». L'article 97 du Code électoral fixe ce montant à 30.000.000F CFA. Les 5% du cautionnement sur les 30.000.000F donnent 1,5 million par candidat titulaire. Ainsi pour la liste des 109 candidats titulaires aux élections législatives, chaque parti politique devra déboursier 1,5 million x 109. Le résultat donne 163,5 millions de francs CFA pour le cautionnement par liste de candidatures. Le nombre de partis politiques légalement constitués est de 16. En supposant qu'une dizaine de partis politiques participeront à cette élection du 8 janvier 2023, le trésor public encaissera 1.635.000.000FCFA.

D'après l'article 168 du Code électoral, « Cinquante (50) jours avant l'ouverture de la campagne électorale, les candidats titulaires et suppléants présentent une déclaration en double exemplaire, revêtue de leurs signatures et portant l'engagement que tous les candidats et leurs suppléants remplissent les conditions d'éligibilité prévues au titre II du présent livre ». Le dossier ainsi constitué n'est recevable par la CENA que s'il comporte entre autres et selon l'article 41 du Code électoral, la « quittance de versement, au Trésor public, du cautionnement prévu pour l'élection concernée ». Et 50 jours avant l'ouverture de la campagne électorale affiche le 3 novembre 2022. Ce cautionnement représente une bouffée d'oxygène pour le trésor public lorsqu'on sait qu'en fin d'année, les caisses de l'Etat sont tendues.

Dans le précédent Code électoral, chaque candidat titulaire aux élections législatives devrait payer 100.000F CFA pour le cautionnement, soit 8,300 millions de francs CFA pour la liste. Aujourd'hui qu'il faut payer 1,5 million de francs de cautionnement par candidat, cela représente 15 fois le montant du cautionnement par candidat comparativement aux élections de 2015 et 2019. Pour les partis politiques qui ne bénéficient pas encore du financement public, alors qu'ils remplissent l'essentiel des conditions, c'est de la mer à boire. Ils doivent faire preuve de beaucoup d'ingéniosité en privilégiant les dépenses les plus utiles. Car, il leur sera difficile dans une compétition où l'argent règne légalement en maître de rivaliser avec les autres partis qui profitent de la manne publique.

Après les cautionnements, l'économie sera dynamisée avec les autres dépenses électorales dont le plafond pour chaque candidat titulaire est de 30.000.000 FCFA. Mais la perspective d'une dynamique accrue de l'économie béninoise entre décembre 2022 et janvier 2023 dépendra aussi de la large participation aux élections des partis qui le désirent et qui remplissent les conditions. Car, par liste de candidatures, chaque parti déboursera théoriquement plus de 5 milliards de francs ; soit une cinquantaine de milliards de francs pour une participation étendue à 10 partis politiques.


Il est à souligner qu'en plus de ces fonds émanant des partis politiques qui participent au financement des dépenses électorales conformément aux dispositions du Code électoral, l'Etat, dans son rôle régalién financera les dépenses liées à la confection des listes électorales, à la sécurité du scrutin, aux frais de mission des personnels électoraux...

Jean-Claude KOUAGOU

Cari du jour

L'incroyable escroquerie

Je prête du virtuel pour récolter du réel.



Eco secret

News : La dette du Nigéria envers la Banque Mondiale atteint plus de 13 milliards de dollars

Le Nigeria s'est endetté auprès du Groupe de la Banque mondiale (BM) à hauteur de 660 millions de dollars au cours des six premiers mois de 2022. Au 31 décembre 2021, la dette globale du Nigéria envers l'institution était de 12,38 milliards de dollars. Selon les données financières de la BM pour l'exercice 2022, cette dette a atteint 13,04 milliards de dollars au 30 juin 2022, soit 5472 milliards de nairas. Ceci, classe le pays à la quatrième position de la liste de la BM des dix principaux emprunteurs de l'IDA, après l'Inde (19,7 milliards de dollars), le Bangladesh (18 milliards).

Indice mondial de performance des ports à conteneurs en 2021

Le Port Autonome de Cotonou classé 32^{ème} en Afrique

La Banque mondiale et S&P Global Market Intelligence ont rendu public, la deuxième édition du rapport sur l'indice mondial de performance des ports à conteneurs (CPPI). Selon le classement des ports à conteneurs les plus performants en Afrique en 2021, le Port Autonome de Cotonou (PAC) est le 32ème sur le continent africain et 348ème dans le monde.

• Abdul Wahab ADO

L'indice de performance des ports à conteneurs élaboré par la Banque mondiale et S&P Global Market Intelligence livre le vrai visage de la compétitivité des ports en Afrique et dans le monde. Cette étude de l'institution de Breton Woods et de S&P Global Market Intelligence publiée en 2022 est basée sur le nombre total d'heures qu'un navire passe en escale, à savoir le temps écoulé entre son arrivée en rade et son départ du poste d'amarrage, une fois l'échange de cargaison effectué. Selon le rapport du classement, sur le continent africain, le port du Royaume du Maroc de Tanger Med qui a démarré ses activités en 2007 est classé en tête en 2021. Il occupe ainsi, le 6^e rang à l'échelle mondiale et la première position en Afrique. Il faut remarquer que les ports d'Afrique du Nord occupent quatre des cinq premières places dans le classement des ports à conteneurs les plus performants sur le continent africain, selon cet indice qui se base essentiellement sur la durée des cycles de déchargement/chargement des navires au port, consignés en 2021, une année marquée par une congestion portuaire inédite et de fortes perturbations dans les chaînes d'approvisionnement mondiales, en raison de la pandémie de Covid-19. Sur un total de 370



ports étudiés, le port marocain de Tanger Med est le mieux classé en Afrique, avec un score global de 178,1 points. Il y a ensuite trois ports égyptiens qui ont réalisé des performances. Il s'agit du port Saïd (15^e à l'échelle mondiale), port de Damiette et port El Dekheila (139^e rang mondial). Toujours sur le continent africain, notamment en Afrique de l'Ouest, le Port Autonome de Cotonou du Bénin est classé 32ème et 348ème dans le monde. Le Port autonome de Dakar au Sénégal est classé 22ème en Afrique et 303ème dans le monde tandis que le -Port de San Pedro en

Côte d'Ivoire est au 25ème rang et 318ème au monde. Toujours en Côte d'Ivoire, le Port d'Abidjan est en 39ème position. Le Port de Lomé au Togo est 33ème en Afrique et 349ème au Monde. Il faut mentionner que le Port de Takoradi au Ghana est classé 16ème sur le continent et 281ème dans le monde. Une bonne performance pour ce port de Takoradi en Afrique. Toujours selon le rapport de la Banque mondiale et S&P Global Market Intelligence, le port de Matadi en République démocratique du Congo (171^e à l'échelle mondiale) arrive en 5^e position en Afrique, juste

devant le port de Berbera (Somaliland), le port de Radès (Tunisie), le port de Conakry (Guinée) et celui de Mogadiscio (Somalie). Le port d'Agadir (Maroc) ferme le top 10 africain (voir le classement complet des ports africains ci-dessous). Selon le classement, à l'échelle mondiale, le port saoudien du roi Abdallah figure en tête du classement devant ses deux principaux concurrents régionaux, en l'occurrence le port de Salalah à Oman, et le port Hamad au Qatar. Le port chinois de Yangshan arrive en 4^e position devant le port Khalifa d'Abou Dabi (Emirats arabes unis).

Classement des ports à conteneurs les plus performants en Afrique en 2021 :

- 1-Port de Tanger Med/ Maroc (6^e rang mondial)
- 2-Port Saïd/ Egypte (15^e)
- 3-Port de Damiette/ Egypte (58^e)
- 4-Port El Dekheila/Egypte (139^e)
- 5-Port de Matadi /RDC (171^e)
- 6-Port de Berbera/Somaliland (184^e)
- 7-Port de Radès/Tunisie (237^e)
- 8-Port de Conakry /Guinée (242^e)
- 9-Port de Mogadiscio/Somalie (259^e)
- 10-Port d'Agadir/Maroc (261^e)
- 11-Port de Casablanca/Maroc (262^e)
- 12-Port d'Alexandrie/Egypte (267^e)
- 13-Port de Freetown/ Sierra Leone (268^e)
- 14-Port de Beira/ Mozambique (270^e)
- 15-Port de Toamasina/ Madagascar (279^e)
- 16-Port de Takoradi/Ghana (281^e)
- 17-Port de Kasr Ahmed/ Libye (282^e)
- 18-Port de Béjaïa/Algérie (285^e)
- 19-Port Victoria /Seychelles (289^e)
- 20-Port de Mombasa/ Kenya (293^e)
- 21-Port d'Owendo/Gabon (302^e)
- 22-Port autonome de Dakar / Sénégal (303^e)
- 23-Port d'Alger /Algérie (306^e)
- 24-Port Elizabeth/Afrique du Sud (312^e)
- 25-Port de San Pedro/ Côte d'Ivoire (318^e)
- 26-Port de Maputo / Mozambique (321^e)
- 27-Port-Louis/ île Maurice (323^e)
- 28-Port de Walvis Bay/Namibie (328^e)
- 29-Port de Tin Can Island/ Nigeria (339^e)
- 30-Port de Douala/ Cameroun (340)
- 31-Port de Onne/ Nigeria (342^e)
- 32-Port de Cotonou/ Bénin (348^e)
- 33-Port de Lomé/ Togo (349^e)
- 34-Port de Sokhna/Egypte (353^e)
- 35-Port de Tema/Ghana (354^e)
- 36-Port en eaux profondes de Kribi/Cameroun (355^e)
- 37-Port de Nouackchott/ Mauritanie (356^e)
- 38-Port de Lagos/Nigeria (358^e)
- 39-Port d'Abidjan/ Côte d'Ivoire (360^e)
- 40-Port de Dar Essalaam/ Tanzanie (361^e)
- 41-Port de Pointe-Noire/ République du Congo (362^e)
- 42-Port de Ngqura/ Afrique du Sud (363^e)
- 43-Port de Durban/Afrique du Sud (364^e)
- 44-Port du Cap/Afrique du Sud (365^e)
- 45-Port de Luanda/Angola (366^e).

Baromètres Bénin

Référentiel			Taux d'alphabétisation	52,55%	Statistiques mondiales (2015)
Données Démographiques	Valeur	Sources	Référentiel		
Population	11,49 millions d'habts	Statistiques mondiales (2018)	Economie	Valeur	Sources
Densité de la population	100,17 hbts/Km ²	Statistiques mondiales (2018)	Croissance économique	6,7	BAD 2020
Population de moins de 15 ans	45%	FMI (2014)	Pib par habitant	2415 \$	2018
Espérance de vie à la naissance	61,47 ans	Statistiques mondiales (2015)	Taux d'inflation	-1,1%	Institut national de la statistique et de l'analyse économique (Insa), 2019
Taux d'urbanisation	44%	Institut national de la statistique et de l'analyse économique (Insa), 2015	Taux de croissance annuel du PIB	7,2 %	juin 2019
Population vivant avec moins de 1,25 dollar par jour	36%	Statistiques mondiales (2016)	Compte courant / PIB (%)	-10,8	Décembre 2017
Age médian femme	18,3 ans	Statistiques mondiales (2015)	Taux de chômage	2,1%	Statistiques mondiales (2019)
Age médian homme	17,5 ans	Statistiques mondiales (2015)	Ratio de la dette publique au PIB (%)	26,2%	Décembre 2018
Indice de fécondité	4,9 enfants par femme	FMI (2014)	Balance commerciale	-165 milliards de francs CFA	Statistiques mondiales (2019)
Taux de natalité	36,40 o/∞	Statistiques mondiales (2018)	Taux d'intérêt des dépôts au Bénin	6,49%	Statistiques mondiales
Taux de mortalité	8,21%	Statistiques mondiales (2015)	Bénin Taux moyen interbancaire à trois mois	5,76%	Trading economics
Taux d'accroissement naturel	2,78%	Statistiques mondiales (2015)	Bénin Production industrielle	10,70%	Trading economics
Taux de mortalité infantile	55,68%	Statistiques mondiales (2015)	Bénin Inflation alimentaire	-6,30%	Trading economics

Business entre l'Afrique et la Turquie

« Turkey Expo Fair 2022 » du 1er au 5 septembre à Istanbul

A la suite de l'édition 2020, « Turkey expo fair » (TEF) organise du 1er au 5 septembre 2022, la grande rencontre d'affaires entre la Turquie et l'Afrique. Prévus pour se dérouler à Istanbul, ce rendez-vous sera l'occasion pour les hommes d'affaires turcs et africains de partager des moments ensemble pour davantage développer leurs relations et réseaux d'affaires.

● Sylvestre TCHOMAKOU

Pour la promotion des relations d'affaires entre la Turquie et l'Afrique, Turkeyexpofair (TEF), comme de coutume, mobilisera des acteurs de divers secteurs d'activités à Istanbul. Pour cette initiative qui a pris corps en 2020, il s'agit, pour les organisateurs de permettre aux investisseurs africains d'entrer en contact avec des fabricants et promoteurs de divers produits et industries turcs notamment dans l'agriculture, la technologie, l'industrie, l'éducation, la construction et l'énergie. Devenue une des rencontres pionnières du renforcement des liens commerciaux entre l'Afrique et la Turquie, Turkey expo fair (TEF), à travers l'édition 2022 prévoit une série de programmes. Il s'agit entre autres de : rencontres avec l'industrie et les dirigeants de l'industrie ; séance de questions-réponses sur les projets et les collaborations ; séances de questions-réponses sur les partenariats commerciaux possibles ; séances de questions-réponses sur l'importation et l'exportation ; séances



de questions-réponses sur Custom – Logistics ; et des rendez-vous privés pour toutes les demandes depuis la Turquie. Plusieurs participants sont annoncés : Banques financières et d'investissement turques ; Organisations logistiques et douanières turques ; Les principales organisations agricoles et alimentaires de Turquie ; Fabricants turcs

de véhicules et d'unités agricoles ; Organisations turques de producteurs d'aliments et d'emballages ; Fonctionnaires du ministère de l'Alimentation et de l'Agriculture ; Ambassadeurs des chambres de commerce et d'industrie. La TEF 2022 est une opportunité pour construire un pont entre la Turquie et d'autres pays.

Leadership

Le président de la Bad, lauréat du Global Brand Award 2021

Le président du Groupe de la Banque africaine de développement (Bad), Akinwumi A. Adesina a reçu le Nigeria Global Brand Award de l'année 2021. Cette distinction témoigne de la reconnaissance du leadership pragmatique et déterminé du leader de la Banque panafricaine.

● Félicienne HOUËSSOU

Le président Akinwumi A. Adesina s'est vu décerner le Global Brand Award de l'année 2021 par Blueprint Newspapers, un quotidien national du Nigeria. Plusieurs autres dirigeants et experts internationaux ont été distingués. Il s'agit de Amina J. Mohammed, secrétaire générale adjointe des Nations unies, Ngozi Okonjo-Iweala, directrice générale de l'Organisation mondiale du commerce et plus de trente Nigériens. La cérémonie de remise des prix de la Série annuelle de conférences publiques et prix d'impact 2021 s'est déroulée en présence du gouverneur Yahaya Bello de l'État de Kogi, du gouverneur Mai Mala Bunu de l'État de Yobe, du ministre de l'Information et de la Culture, Lai Muhammed, et du ministre de la Jeunesse et des Sports, Sunday Dare. Le gouverneur Bunu, président de la Série annuelle de conférences publiques et prix d'impact 2021, a félicité les lauréats. « Je pense que ce prix incitera les lauréats à continuer d'améliorer la productivité de leurs organisations respectives et les encouragera à faire davantage pour l'humanité », a-t-il déclaré. C'est le directeur général du bureau pays de la Banque africaine



de développement pour le Nigeria, Lamin Barrow qui a reçu le prix au nom de son président Akinwumi A. Adesina. Selon lui, l'attribution du prestigieux Nigeria Global Brand Award de l'année 2021 au président de la Banque africaine de développement témoigne du leadership transformationnel, des contributions positives et de l'impact qu'il a apportés à la Banque et à l'Afrique par la mise en œuvre des priorités « High 5 » qui sont très novatrices. Mohammed Idris, président et éditeur de Blueprint Newspapers a indiqué que ce prix a été décerné au numéro 1 de la Bad, « en raison de son leadership pragmatique et déterminé, et de la série de succès qu'il a enregistrés en tant que personnalité nationale et internationale. Ses méthodes de travail novatrices dans le cadre de ses fonctions de président de la

Banque africaine de développement méritent notre reconnaissance ». En effet, depuis 2015, date à laquelle Akinwumi A. Adesina a pris la direction du Groupe de la Banque africaine de développement, l'institution a réalisé la plus grande augmentation générale de capital de son histoire, passant de 93 à 208 milliards de dollars. Au cours des six dernières années, la stratégie opérationnelle « High-5 » du groupe bancaire a bénéficié à 335 millions d'Africains. Le président a également joué un rôle déterminant dans la création de l'Africa Investment Forum (Forum pour l'investissement en Afrique), la principale place de marché d'investissement du continent, qui a attiré 110 milliards de dollars d'intérêts d'investissement en Afrique depuis sa création en 2018.

Echanges commerciaux

Hausse du déficit commercial du Bénin en 2021

Selon le rapport publié par l'Institut National de la Statistique et de la Démographie (INStAD) sur le commerce extérieur du Bénin en 2021, le déficit commercial a sensiblement augmenté, passant de 857,4 à 1065,7 milliards de FCFA entre 2020 et 2021, soit une aggravation de 24,3%.

● Falco VIGNON

Les estimations de croissance pour l'année 2021 affichaient une progression de l'activité économique de la zone UEMOA de 6%, contre 1,8% en 2020, selon l'Institut National de la Statistique et de la Démographie (INStAD) dans ses statistiques annuelles sur le commerce international de biens du Bénin au titre de l'année 2021.

Le rapport de l'INStAD note des effets négatifs de la crise sanitaire sur les économies des Etats membres de l'Union qui semblent être nettement atténués en

2021. Dans un contexte de mondialisation et d'intégration des marchés, le Bénin est soumis à l'interaction de ses partenaires commerciaux, les flux commerciaux du pays ont connu de fortes variabilités dans le temps. L'analyse des échanges du Bénin avec le reste du monde pour l'année 2021 révèle des faits marquants. Ainsi, le déficit commercial a sensiblement augmenté, passant de 857,4 à 1065,7 milliards de FCFA entre 2020 et 2021, soit une aggravation de 24,3% ; le montant des exportations se chiffre à 568,8 milliards de FCFA, contre 1846,8 milliards de FCFA d'achats

à l'extérieur, soit un taux de couverture de 30,8% ; les ventes et les achats à l'étranger ont connu respectivement un rebond (21,7% pour les achats et 17,1% pour les ventes) par rapport à 2020 ; pour les ventes à l'étranger, l'Asie est la première destination avec 75,2% de la valeur totale. L'Afrique (16,2%) arrive en deuxième position devant l'Europe (8,0%) ; pour les achats à l'étranger, l'Asie (46,6%) occupe la première place devant l'Europe (31,2%) et l'Afrique (17,6%).

Les échanges du Bénin avec les pays

de la sous-région

Les exportations du Bénin vers les autres pays de l'UEMOA ont connu une augmentation de 1,6% par rapport à 2020 selon l'INStAD. De même, elles sont en hausse de 4,2% au niveau de la zone CEDEAO, du fait de la forte amélioration des exportations vers le Ghana (146,4%) en 2021 ; le recul de 18,7% enregistré pour les importations du Bénin en provenance du Ghana en 2021 ont induit une contraction des acquisitions en provenance de l'espace CEDEAO. Le « coton, non cardé ni peigné », vendu pour un montant de 346,5 milliards de

FCFA, occupe la première place des ventes à l'extérieur ; viennent ensuite « les noix de coco, noix du Brésil et noix de cajou, fraîches ou sèches, même sans leur coque » pour une valeur de 27,0 milliards de FCFA. Le « riz », premier produit acheté à l'extérieur (355,9 milliards de FCFA) est en hausse de 57,7% par rapport à 2020. Il est suivi des « huiles de pétrole ou de minéraux bitumineux, autres que les huiles brutes ; préparations » (10,0%) et des « médicaments... » (3,8%). Les dix (10) partenaires les plus représentatifs dans les exportations du Bénin en 2021 sont le

Bangladesh (41,6%), l'Inde (10,0%), la Chine (10,0%), le Vietnam (5,1%), le Tchad (3,6%), le Niger (3,1%), l'Égypte (2,7%), le Danemark (2,4%), l'Ukraine (2,2%) et les Emirats Arabes Unis (2,1%).

La part des importations du Bénin en 2021

Les dix (10) partenaires les plus représentatifs dans les importations du Bénin en 2021 sont l'Inde (16,5%), la Chine (11,9%), la France (11,5%), la Belgique (5,7%), le Togo (4,4%), les Emirats Arabes Unis (4,0%), le Nigeria (3,9%), la Turquie (3,4%), la Thaïlande (3,2%) et les Etats-Unis (2,7%).

Communications électroniques

L'Arcep Bénin fixe les périmètres et mesures de sécurité, les règles de camouflage

L'Autorité de Régulation des Communications Electroniques et de la Poste du Bénin (ARCEP Bénin) a pris une décision en date du 29 juillet 2022 fixant les périmètres et mesures de sécurité et les règles de camouflage des sites radioélectriques. Lire la décision.



AUTORITE DE REGULATION DES COMMUNICATIONS
ELECTRONIQUES ET DE LA POSTE

CERTIFIÉE ISO 9001 : 2015

Cotonou, le 29 JUIL 2022

DECISION N° 2022-0248 /ARCEP/PT/SE/GU fixant les périmètres et mesures de sécurité et les règles de camouflage des sites radioélectriques en République du Bénin.

LE CONSEIL DE RÉGULATION,

- Vu la loi n° 2017-20 du 20 avril 2018 portant code du numérique en République du Bénin, telle que modifiée par la loi n° 2020-35 du 06 janvier 2021 ;
 - Vu le décret n° 2019-209 du 31 juillet 2019 portant attributions, organisation et fonctionnement des organes de l'Autorité de régulation des Communications Electroniques et de la Poste ;
 - Vu le décret n° 2021-062 du 10 février 2021 portant nomination des membres du Conseil de Régulation de l'Autorité de Régulation des Communications Electroniques et de la Poste (ARCEP) ;
 - Vu le décret n° 2021-082 du 03 mars 2021 portant nomination du Président et de la Vice-Présidente du Conseil de Régulation de l'Autorité de Régulation des Communications Electroniques et de la Poste (ARCEP) ;
 - Vu le décret n° 2021-051 du 03 février 2021 fixant les valeurs limites d'exposition aux champs électriques, magnétiques et électromagnétiques et les modalités de contrôle et d'inspection des équipements et installations radioélectriques ;
 - Vu l'arrêté année 2021 n°17/MND/MS/MC/DD/MDGL/DC/SGM/CTJ/CJ/SA/017SGG2021 du 16 décembre 2021 portant conditions d'implantation, de transfert et de modification des stations radioélectriques en République du Bénin ;
 - Vu la communication n°022 /ARCEP/SE/DAR/SP/2022 du 29 juillet 2022 ;
- Après avoir délibéré en sa session du 29 juillet 2022 ;

DECIDE :

CHAPITRE I : DES DISPOSITIONS GENERALES

Article 1^{er} : Objet

La présente décision fixe les périmètres et mesures de sécurité et les règles de camouflage des sites radioélectriques en République du Bénin.

Article 2 : Installation des sites radioélectriques

Les sites radioélectriques peuvent être installés au sol ou sur les points hauts (toits d'immeubles, châteaux d'eau, etc.).

CHAPITRE II : DES PERIMETRES ET MESURES DE SECURITE

Article 3 : Périmètre de sécurité des sites radioélectriques

La distance minimale qui sépare l'axe principal du pylône d'une propriété immédiate, habitée ou non, est fixée comme suit :

- un rayon de 10 mètres pour les pylônes implantés au sol jusqu'à une hauteur de 9 mètres (immeuble de R+2) ;
- un rayon de 8,5 mètres pour les pylônes implantés sur les points hauts dépassant une hauteur de 9 mètres (immeuble de R+2).

Article 4 : Clôture de sécurité des sites radioélectriques

Une clôture de sécurité est érigée autour des sites radioélectriques pour protéger le public de toute exposition aux rayonnements et d'accidents liés aux chutes éventuelles d'équipements installés sur les pylônes.

La clôture de sécurité tient compte de la distance minimale fixée à l'article 3 de la présente décision.

Les opérateurs de réseaux mobiles veillent à ce que les polices d'assurance souscrites au titre de leur licence ou autorisation couvrent les installations et équipements des sites radioélectriques.

CHAPITRE III : DU CAMOUFLAGE DES SITES RADIOELECTRIQUES

Article 5 : Zones de camouflage

Le camouflage est exigé pour tout site radioélectrique implanté dans les zones urbaines des communes à statut particulier et intermédiaires.

Sans préjudice des dispositions de l'alinéa précédent, l'Autorité de Régulation peut exiger le camouflage dans certaines zones spécifiques définies en raison de leurs caractères touristique et stratégique. La liste des zones définies est mise à jour annuellement par l'Autorité de Régulation.

Article 6 : Critères de choix du type de camouflage

Le choix du type de camouflage des sites doit respecter l'intégrité visuelle (fond, forme, couleur, éclat, etc.) des bâtiments, des infrastructures et des paysages.

Article 7 : Validation du type de camouflage

Les types de camouflage à déployer sont préalablement soumis à l'appréciation de l'ARCEP BENIN dans le cadre de la demande de validation des sites. La description, les caractéristiques et le schéma synoptique du camouflage sont constitutifs du dossier de demande de validation de sites radioélectriques.

CHAPITRE IV : DISPOSITIONS TRANSITOIRES

Article 8 : Mise en conformité

En ce qui concerne les périmètres de sécurité, les opérateurs de réseaux mobiles disposent d'un délai de trois (03) ans pour la mise en conformité de leurs sites radioélectriques existant avant l'entrée en vigueur de la présente décision.

A cet effet, ils soumettent à l'Autorité de Régulation un plan de mise en conformité de leurs sites radioélectriques qui court au plus tard à partir de janvier 2023.

En ce qui concerne le camouflage, les opérateurs de réseaux mobiles disposent d'un délai de deux (02) ans, conformément à une planification annuelle de déploiement de camouflage dans les zones précisées à l'alinéa 1^{er} de l'article 5 qui tient compte des programmes de déploiement des villes.

Article 9 : Sanctions

Le non-respect des dispositions de la présente décision est passible de sanctions conformément aux dispositions légales et réglementaires en vigueur.

Article 10 : Entrée en vigueur

La présente décision abroge toutes décisions antérieures contraires. Elle prend effet à compter de sa date de signature et est publiée partout où besoin sera.

Ont siégé :

Mesdames :

Carrelle TOHO

Fanta SANGARE BOURAIMA

Esther GANDJI

Messieurs :

Flavien BACHABI

Goundé Désiré ADADJA

Président,
Le Président
Flavien BACHABI

AMPLIATIONS

Original	1
MND	1
Opérateurs	3
FAI	17

Réception de 6 portiques de quai et 7 portiques de parc

Le projet de construction du deuxième terminal à conteneurs du port d'Abidjan démarre

Côte d'Ivoire Terminal a réceptionné le 18 août 2022, 6 portiques de quai et 7 portiques de parc marquant à cette occasion une étape décisive dans le projet de construction du deuxième terminal à conteneurs du port d'Abidjan. Ces engins de manutention en provenance de Chine vont permettre de démarrer la phase des tests opérationnels avant la mise en service prévue le 1er novembre 2022. Fabriqués par le constructeur ZPMC, ces équipements sont dotés des dernières technologies. Ils intègrent notamment un système de contrôle de pointe et un système d'alimentation électrique de nouvelle génération pour réduire considérablement les émissions de CO2 ainsi que la consommation d'énergie. « Nous sommes heureux et fiers de réceptionner ces portiques que nous attendions pour passer à la dernière étape du projet. Nous avons réussi à tenir les délais que nous



nous étions fixés et avons achevé à ce jour plus de 95 % des travaux de construction. », a déclaré Koen De Backker, Directeur général de Côte d'Ivoire Terminal. « L'arrivée de ces engins de manutention constitue une étape importante dans la finalisation de la construction du 2e terminal à conteneurs du port d'Abidjan. Ce projet ambitieux atteste de l'engagement continu du gouvernement ivoirien pour développer les infrastructures portuaires en Côte d'Ivoire et viendra favoriser l'accroissement des échanges commerciaux dans la sous-région. », a indiqué, Hien Yacouba Sié, Directeur Général du Port Autonome d'Abidjan. Grâce à un investissement global de 262 milliards de

FCFA, le deuxième terminal à conteneurs du port d'Abidjan sera doté dès sa mise en service d'équipements entièrement électriques notamment 6 portiques de quai, 13 portiques de parcs et 36 tracteurs Gaussin. Il sera par ailleurs l'un des pro-chains à obtenir le label Green Terminal de Bolloré Ports délivré par Bureau Veritas1, gage de performance énergétique et environnementale. « La réception de ces équipements matérialise les engagements et les investissements pris par Côte d'Ivoire Terminal pour accompagner la hausse des volumes et dynamiser les flux imports et exports en Afrique de l'Ouest. Cette nouvelle infrastructure concentre toutes les dernières innovations et illustre parfaitement notre savoir-faire ultime en tant qu'opérateur portuaire. », a indiqué Olivier de Noray, Directeur général Ports et Terminaux de Bolloré Ports.

Financial Afrik

Sécurité aérienne

Le BEA critique Air France pour non-respect des protocoles lors d'incidents en vols

Air France traverse actuellement une zone de turbulences. L'autorité française responsable des enquêtes sur les accidents d'avions a publié mardi un rapport sévère dans lequel elle souligne la récurrence d'incidents lors desquels les règles de sécurité ont été ignorées par des équipages de la compagnie aérienne. Ce rapport du Bureau d'enquêtes et d'analyses (BEA) s'inquiète d'une certaine culture installée chez certains équipages d'Air France qui favorise une propension à sous-estimer l'apport d'une application stricte des procédures pour la sécurité et appelle la compagnie à « remettre le respect des procédures au centre de la culture de sécurité de l'entreprise ».

L'exemple d'un incident lors d'un vol Brazzaville-Paris

Le BEA s'appuie notamment sur un incident survenu le 31 décembre 2020 lors d'un vol entre Brazzaville, en République du Congo, et Paris à bord d'un Airbus A330. Une fuite de carburant détectée en altitude de croisière a conduit l'équipage à se dérouter vers l'aéroport de N'Djamena, au

Tchad, mais sans observer la procédure de sécurité « FUEL LEAK » qui prévoit la coupure du moteur du côté de la fuite. Cette coupure a d'ailleurs « volontairement été omise par l'équipage », observe le rapport. « Cette décision a ainsi créé un risque important d'incendie et entraîné une diminution importante de la marge de sécurité du vol, l'incendie ayant été évité par chance ». Si le rapport souligne le nombre « extrêmement limité » de vols Air France donnant lieu à des enquêtes, le BEA dit avoir observé « au travers d'un certain nombre d'enquêtes récentes (...) que les équipages concernés avaient pu (...) s'affranchir d'effectuer certaines procédures de façon conforme ». L'organisation cite par exemple un double incident les 28 et 30 mars 2017 lors duquel un même équipage a effectué une montée en vol trop rapide. Autre fait : le 12 septembre 2020, un Airbus A318 « s'est affranchi des procédures opérationnelles afin de réaliser une arrivée rapide en piste à Paris-Orly ». « Lors de l'approche finale, l'équipage avait très peu de ressources pour faire

face à un éventuel imprévu ». Air France va engager un audit. Le bureau d'enquête s'interroge en outre sur certaines phrases figurant dans le manuel d'exploitation des pilotes Air France comme : « sait s'écarter des procédures en concertation avec l'équipage lorsque la sécurité l'exige » ou « improvise face à l'imprévisible pour obtenir le résultat le plus sûr ». Le BEA considère qu'Air France devrait plutôt « remettre le respect des procédures au centre de la culture de sécurité de l'entreprise ». Air France assure pour sa part prendre en compte l'ensemble des recommandations du rapport, précisant que certaines étaient déjà mises en œuvre. La compagnie s'engage par exemple à « fournir aux pilotes des outils leur permettant de rejouer et d'analyser leurs vols », comme le préconise le BEA. Air France affirme en outre qu'un audit sera engagé d'ici quelques mois « au sein de l'ensemble de la compagnie » afin de « compléter le cas échéant certaines analyses de ce rapport ».

20 MINUTES

Coûts des services de télécoms

Lomé et Libreville coopèrent pour faire baisser les tarifs au Togo

Le Togo a des forfaits 100 % data mobile 25 fois plus élevés que le meilleur tarif de la zone Uemoa, selon une analyse comparative de l'Arcep togolais. En visite de « travail et d'amitié » au Gabon, le vendredi 19 août dernier, le président togolais, Faure Gnassingbé, a annoncé que son pays est en coopération avec le Gabon en vue de faire baisser le coût local des services internet jugés exorbitants. « Il y a aussi une forte collaboration, une forte coopération entre les deux autorités de régulation [gabonaise et togo-laise, Ndlr] pour avoir des services téléphoniques et internet beaucoup plus efficaces, mais à moindre coût. Un des problèmes que nous avons, c'est que nos prix sont élevés à Lomé. Mais je pense qu'en travaillant avec l'Arcep [l'Autorité de régulation des communications électroniques et des postes, Ndlr] du Gabon nous nous inspirerons de comment on arrive à mettre la pression sur les opérateurs pour s'assurer que les consommateurs et les utilisateurs de téléphonie mobile paient le juste prix », a déclaré le président togolais. Les forfaits téléphoniques data mobile et voix au Togo sont parmi les plus chers de la zone Union économique et monétaire ouest-africaine (Uemoa), selon une analyse comparative des tarifs des opérateurs de télécommunications, publiée en février dernier par l'Autorité togolaise de régulation des communications électroniques et des postes. Dans le détail, concernant les forfaits 100 % data mobile, le Togo se positionne parmi les tarifs les plus élevés de la zone avec des tarifs jusqu'à 25 fois plus élevés que le meilleur tarif de la zone, précise l'Arcep. Sur le segment des forfaits 100 % voix, les tarifs pratiqués au Togo font partie des plus élevés de l'Union, jusqu'à 4 fois plus chers que le meilleur tarif de la zone, rappelle Le Nouveau Gabon.



Commission économique des Nations unies pour l'Afrique

Vera Songwe démissionne



La Secrétaire exécutive n'a pas expliqué les motifs de sa démission et n'a pas indiqué sa prochaine destination. Investir au Cameroun rappelle que la Camerounaise a été la cible de critiques en octobre 2021.

Vera Songwe a présenté, le 21 août au cours d'une réunion virtuelle, sa démission au poste de secrétaire exécutive de la Commission économique des Nations unies pour l'Afrique

(CEA), apprend-on de l'organisation.

Tout est parti de son soutien à la nomination du britannique Matt Hancock au poste de Représentant spécial chargé de l'innovation financière et du changement climatique auprès de la CEA. Dans une pétition, 62 signataires trouvaient « scandaleux » de nommer l'ancien secrétaire d'État britannique à la santé et aux soins sociaux, alors que ce dernier avait été contraint à la démission au sein du gouvernement britannique quelques mois plus tôt. Il avait été filmé par des caméras de sécurité dans son bureau en train de transgresser les règles gouvernementales de distanciation liées à la pandémie de Covid-19, en étreignant une assistante avec qui il entretenait une liaison.

Après quatre jours de polémique qui ont suivi sa nomination au sein de la CEA, le Secrétaire général de l'ONU, Antonio Guterres, a mis fin au mandat de l'ancien ministre britannique, désavouant ainsi son adjoint, Vera Songwe.

Antonio Guterres avait nommé le 13 avril 2017 la Camerounaise au poste de secrétaire exécutive de la CEA, en remplacement du Bissau-Guinéen Carlos Lopes, démissionnaire depuis le 31 octobre 2016. L'économiste camerounaise, âgée à l'époque de 42 ans, avait été choisie parmi 77 candidats. Vera Songwe avait quitté ainsi le groupe de la Banque mondiale qui l'employait depuis 1998.

Avant la SFI, Vera Songwe, a assuré entre 2011 et 2015 les fonctions de directrice des opérations de la Banque mondiale pour des pays de l'Afrique de l'Ouest tels que le Sénégal, le Cap Vert, la Gambie, la Guinée Bissau et la Mauritanie.

Egypte

Les envois de fonds de la diaspora ont culminé à près de 32 milliards \$ durant l'exercice 2021-2022

D'après la Banque centrale d'Egypte, les envois de fonds à destination du pays sont l'une de ses plus importantes sources de devises étrangères. Durant l'exercice 2021-2022, ils se sont inscrits en hausse de 1,6% par rapport à l'exercice précédent. Les envois de fonds de la diaspora égyptienne à destination du pays ont atteint 31,9 milliards \$ au cours de l'année budgétaire 2021-2022. C'est ce qu'ont rapporté plusieurs médias locaux, citant un communiqué de la Banque centrale du pays (CBE). Ce montant est essentiellement alimenté par les travailleurs égyptiens résidant dans les pays du golfe. Une des plus importantes sources de devises pour l'économie égyptienne, les remittances se classent loin devant d'autres sources de revenus du pays telles que le canal de Suez dont les bénéfices ont atteint 7 milliards \$ durant la période revue. Durant l'exercice budgétaire 2020-2021, les fonds en provenance de la diaspora ont atteint 31,4 milliards \$, malgré la covid-19 qui a grandement ralenti les flux financiers mondiaux. Les chiffres de l'année fiscale qui vient de se terminer s'inscrivent en hausse de 1,6% par rapport à l'exercice précédent.

Ecofin du 24 Août 2022

BRVM 10	163,85
Variation Jour	↑ 0,54 %
Variation annuelle	↑ 6,74 %



BULLETIN OFFICIEL DE LA COTE

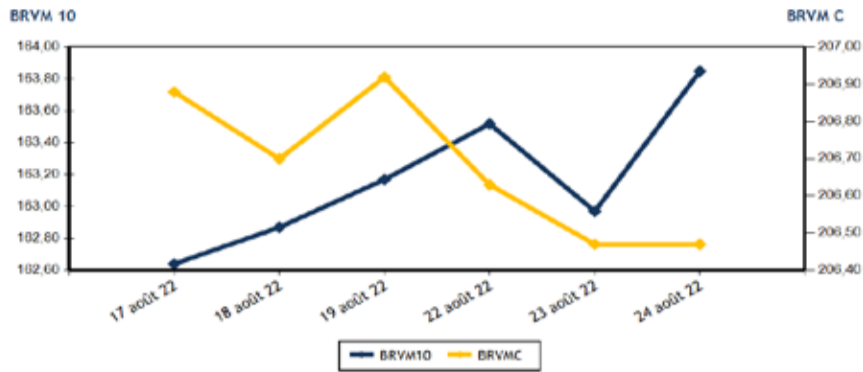
N° 161

mercredi 24 août 2022

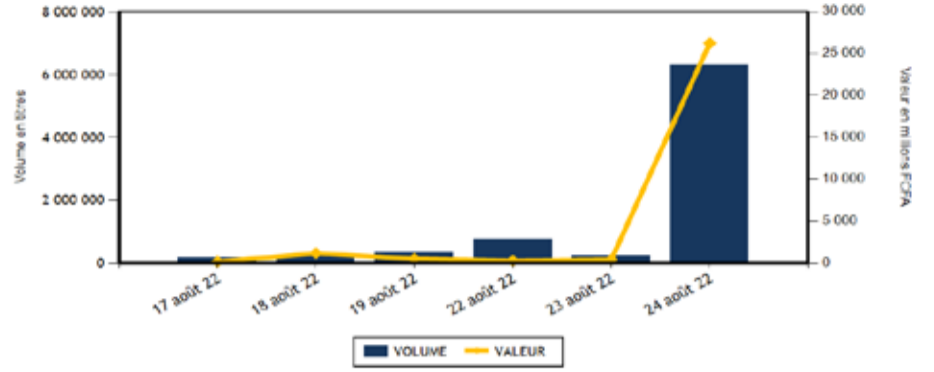
Site : www.brvm.org

BRVM Composite	206,47
Variation Jour	↓ 0,00 %
Variation annuelle	↑ 2,07 %

Evolution des indices



Volumes et valeurs transigés



Actions	Niveau	Evol. Jour
Capitalisation boursière (FCFA)(Actions & Droits)	6 215 332 032 366	0,00 %
Volume échangé (Actions & Droits)	6 240 775	2 546,11 %
Valeur transigée (FCFA) (Actions & Droits)	25 629 404 648	6 233,57 %
Nombre de titres transigés	40	-4,76 %
Nombre de titres en hausse	9	-43,75 %
Nombre de titres en baisse	17	21,43 %
Nombre de titres inchangés	14	16,67 %

PLUS FORTES HAUSSES

Titres	Cours	Evol. Jour	Evol. annuelle
TOTAL SN (TTLS)	2 735	7,25 %	38,48 %
SUCRIVOIRE (SCRC)	1 155	6,45 %	20,31 %
ORAGROUP TOGO (ORGT)	4 150	3,75 %	-0,95 %
SOCIETE IVOIRIENNE DE BANQUE (SIBC)	4 490	2,05 %	12,67 %
SETAO CI (STAC)	1 490	0,68 %	104,11 %

Obligations	Niveau	Evol. Jour
Capitalisation boursière (FCFA)	8 049 511 951 150	-0,05 %
Volume échangé	61 135	2 574,32 %
Valeur transigée (FCFA)	617 677 500	2 554,44 %
Nombre de titres transigés	7	-46,15 %
Nombre de titres en hausse	2	100,00 %
Nombre de titres en baisse	3	0,00 %
Nombre de titres inchangés	2	-77,78 %

PLUS FORTES BAISES

Titres	Cours	Evol. Jour	Evol. annuelle
BANK OF AFRICA ML (BOAM)	1 390	-7,33 %	-6,40 %
SITAB CI (STBC)	5 200	-7,14 %	-15,86 %
CROWN SIEM CI (SEMC)	700	-6,67 %	-8,50 %
NSIA BANQUE COTE D'IVOIRE (NSBC)	5 600	-5,96 %	-9,46 %
SAFCA CI (SAFC)	800	-4,19 %	-5,88 %

INDICES SECTORIELS

Base = 100 au 14 juin 1999	Nombre de sociétés	Valeur	Evol. Jour	Evol. annuelle	Volume	Valeur	PER moyen
BRVM - INDUSTRIE	12	100,11	-1,57 %	-9,08 %	13 926	35 289 005	25,87
BRVM - SERVICES PUBLICS	4	472,07	0,31 %	5,17 %	11 625	114 303 510	9,22
BRVM - FINANCES	15	78,42	0,13 %	1,67 %	6 188 893	25 383 987 833	7,51
BRVM - TRANSPORT	2	438,36	0,00 %	-29,54 %	101	172 300	7,03
BRVM - AGRICULTURE	5	321,70	-0,03 %	32,22 %	14 456	68 655 810	6,03
BRVM - DISTRIBUTION	7	380,27	0,18 %	-6,67 %	11 520	26 620 200	28,37
BRVM - AUTRES SECTEURS	1	1 838,48	0,68 %	104,11 %	254	375 990	17,89
BRVM - PETITES CAPITALISATIONS	-	-	-	-	-	-	-

Indicateurs	1er et 2è Comp.	BRVM PC
PER moyen du marché	8,19	
Taux de rendement moyen du marché	6,99	
Taux de rentabilité moyen du marché	7,10	
Nombre de sociétés cotées	46	
Nombre de lignes obligataires	102	
Volume moyen annuel par séance	1 144 302,00	
Valeur moyenne annuelle par séance	1 645 277 138,16	

Indicateurs	1er et 2è Comp.	BRVM PC
Ratio moyen de liquidité	66,12	
Ratio moyen de satisfaction	40,28	
Ratio moyen de tendance	60,92	
Ratio moyen de couverture	164,16	
Taux de rotation moyen du marché	0,59	
Prime de risque du marché	6,30	
Nombre de SGI participantes	25	

Définitions

Volume moyen annuel par séance = Valeur annuelle échangée / nombre de séances
 Valeur moyenne annuelle par séance = Valeur annuelle échangée / nombre de séances
 Ratio moyen de liquidité = Moyenne des ratios de liquidité (Titres échangés / Volume des ordres de vente)
 Ratio moyen de satisfaction = Moyenne des ratios de satisfaction (Titres échangés / Volume des ordres d'achat)
 Ratio moyen de tendance = Moyenne des ratios de tendance (Volume des ordres d'achat / Volume des ordres de vente)
 Ratio moyen de couverture = Moyenne des ratios de couverture (Volume des ordres de vente / Volume des ordres d'achat)

Taux moyen de rotation = moyenne des taux de rotation des actions cotées (volume transigé/capi flottante)
 PER moyen du marché = moyenne des PER des actions cotées ayant un PER positif
 Taux de rendement moyen = moyenne des taux de rendement des actions cotées ayant distribué un dividende
 Taux de rentabilité moyen = moyenne des taux de rentabilité des actions cotées
 Prime de risque du marché = (1 / le PER moyen du marché) - le taux de référence actuel des emprunts d'Etat



BRVM - BOURSE REGIONALE DES VALEURS MOBILIERES
 BRVM - Société Anonyme au capital de 3.062.040.000 CFA - RC : CI - ABJ - 1997 - B - 208435 - CC : 9819725 - E
 Siège Social : Abidjan - CÔTE D'IVOIRE. Adresse : 18, Rue Joseph ANOMA (Rue des Banques) - Abidjan
 Tél : +225 20 32 66 85 / 86, Fax : +225 20 32 66 84, Mail : brvm@brvm.org, Site Web : www.brvm.org

UCA
 UNITED CAPITAL FOR AFRICA S.A.
 Av. proche, rue en face de l'église Saint Michel allant vers Caboma, immeuble Comète lot 202 parcelle « d », Cotonou - BENIN
 001 BP 8690 RP
 uca@ucasgi.com
 (229) 21 31 00 21 / 61 18 18 00
 (229) 21 31 00 21
 www.ucasgi.com

SGI BENIN
 Carré 211 St Michel
 immeuble SGI-Bénin 01 BP
 4546 Cotonou.
 Tél : (229) 21 31 15 41
 21 31 15 71

BOA CAPITAL SECURITIES
 Groupe BMCE BANK
 BOA CAPITAL SECURITIES
 Siège BOA Benin,
 Boulevard de France
 Tel : (229)
 21315343/64182121

SOCIETE DE BOURSE
 AGI
 Immeuble de l'Africaine des Assurances
 Face à la Direction de l'Emigration Immigration
 01 BP 8668 RP Cotonou
 contact@agi-agi.com
 +229 21318733
 +229 21316065

AFRICABOURSE
 Avenue Steinmetz Face
 Immeuble Air Gabon 01 BP
 6002 COTONOU BENIN
 Tél : (229) 21 31 88 35 /
 21 31 88 36

BIIC Financial Services
 Société de gestion et d'intermédiation
 Boulevard Saint Michel
 Immeuble Agence BIIC Dartyokpa
 01 BP. 7700 Cotonou
 Tél. +229 21324875
 Tél. +229 21324876
 sgibfs@biic-financialservices.com

Sous le parrainage de ROMUALD WADAGNI
Ministre d'Etat, Ministre de l'Economie et des Finances



1er FORUM DE L'ECONOMISTE

COTONOU - 16 & 17 SEPTEMBRE 2022

Thème central :

Efficacité de l'information économique et financière pour la croissance durable en Afrique Subsaharienne

Au Programme :

Panels - Partage d'expériences - Activités sociales et touristiques - Soirée de Gala et distinctions de partenaires

Lieu : Azalaï Hôtel de Cotonou / (+229) 97096417 / (+229) 60917800 / www.leconomistebenin.com



BOURSE REGIONALE DES VALEURS MOBILIERES S.A.
Afrique de l'Ouest

Siège Social : Côte d'Ivoire 18, rue Joseph AMONA - 01 BP 3802 Abidjan
☎ : (225) 20 32 66 85 / 20 32 66 86 Télécopie : (225) 20 32 66 84 E-mail : brvm@brvm.org

ANTENNE NATIONALE DE BOURSE DU BENIN
Adresse: Immeuble CCIB Avenue Charles de GAULLE 01 BP 2985 Cotonou
Téléphone : (229) 21 31 21 26 / 21 31 21 39 Télécopie : (229) 21 31 20 77

COMMUNIQUE DE L'ANTENNE NATIONALE DU BENIN DE LA BRVM

Initiation gratuite à la bourse

La Direction de l'Antenne nationale du Bénin de la Bourse Régionale des Valeurs Mobilières (ANB BRVM) informe le public qu'elle organise une formation pour vulgariser la Bourse et développer la culture boursière au Bénin.

Thème de la formation : « Initiation à la bourse et aux valeurs mobilières »

Modules de formation

- MODULE 1 : Introduction à la bourse et au marché financier ;
- MODULE 2 : Initiation au marché des actions ;
- MODULE 3 : Initiation au marché des obligations.

Pour une meilleure assimilation des enseignements dispensés, les participants sont invités à suivre la totalité des modules proposés, et dans l'ordre indiqué.

Lieu de la formation : Antenne Nationale du Bénin sise dans l'enceinte de la Chambre de Commerce et d'Industrie du Bénin (CCIB) à Cotonou.

Effectif par formation : **15 à 20 personnes** par session et par module.

La participation aux formations est gratuite.

Les participants à chaque session de formation seront soumis, après chaque module, à un contrôle de connaissance (test d'évaluation) neutre et transparent. Une attestation sera délivrée aux participants à la fin de la formation

Inscription gratuite tous les jours ouvrables à l'antenne nationale du Bénin sise à la CCIB

Pour tout renseignement, contacter le 21 31 21 26 / 21 31 21 39

NB : la formation se déroulera simultanément dans tous les pays de l'espace UEMOA

Avis de Vente

Vente d'un terrain de **410m2** à **Ayélawadjè** à **Akpakpa** près du centre d'insuline au bord des nouvelles voies pavées. Une très bonne position commerciale.

Nous invitons tous ceux qui sont intéressés pour acquérir ladite parcelle à faire une offre d'achat.

Les propositions de prix sont attendues au plus tard le 30 août 2022, date à laquelle la vente sera accordée au plus offrant après l'ouverture des offres le même jour à 12 heures.

Pour tout appel et visite, prière appeler monsieur AKADIRI ADISSA aux numéros : **97 26 97 46** ou le **95 05 62 29**.

Les offres seront déposées sous plis fermés auprès de monsieur **AKADIRI ADISSA** ou au secrétariat du quotidien l'Économiste du Bénin qui pourra les transmettre à qui de droit.

VIATIQUE DU CONQUERANT 24

Des études poussées en LEADERSHIP ont démontré que « DES MILLIONS DE PERSONNES NE SONT PAS SATISFAITES DE LEUR TRAVAIL ET DE LEUR CARRIERE, CAR ILS NE REPENDENT QU'A LEURS BESOINS PHYSIQUES – EMOTIONNELS ET MENTAUX. ILS DESIRENT QUE LA CULTURE DE LEUR ENTREPRISE CORRESPONDE A LEURS VALEURS ET REPONDRE AUSSI A LEURS BESOINS SPIRITUELS »

Nous avons rappelé dans l'une de nos parutions que « La survie n'est plus une question de force ou de pouvoir mais une question de créativité. Le plus grand défi auquel doivent faire face les entreprises réside dans l'établissement d'une culture qui encourage au maximum la créativité et la productivité des salariés. La réponse à ce défi passe par la compréhension des motivations de ces derniers. »

Rappelons que nous pouvons distinguer NEUF MOTIVATIONS HUMAINES FONDAMENTALES :

- SANTE & SECURITE
- RELATIONS & ESTIME DE SOI
- REALISATION DE SOI & CROISSANCE PERSONNELLE
- DONNER DU SENS A SA VIE & SERVIR L'HUMANITE + CREER UNE DIFFERENCE

Les besoins physiques, émotionnels mentaux et spirituels correspondent aux niveaux de motivation sus-énumérés.

Se résoudre à satisfaire les besoins physiques- émotionnels et mentaux n'apporte que du plaisir. Pour franchir le cap du plaisir et jouir du BONHEUR il importe de se préoccuper de satisfaire les besoins spirituels. Dès lors que vous devenez celui qui REND SERVICE de façon désintéressée vous rentrez dans le CERCLE DES LEADERS. Les experts disent que ce sens du service à l'HUMANITE est la plus grande source de motivation humaine. Dès lors que

les efforts fournis contribuent à améliorer la qualité de la vie humaine sur la planète nous ressentons une telle joie, un tel bonheur que nous nous sentons définitivement à la bonne place et au bon endroit. Une fois que les besoins physiques, émotionnels, mentaux et spirituels sont satisfaits nous rentrons dans le plein épanouissement. Voilà le défi auquel tout salarié doit faire face. Autrement dit, chaque salarié doit travailler à glisser du niveau d'employé vers celui de MISSIONNAIRE. Être en mission c'est se rassurer qu'on ne travaille pas mais qu'on produit du résultat ; C'est en effet un niveau où l'on vit pleinement sa passion, où on fait ce qu'on aime avec joie et abnégation. Dès lors que le travail que l'on effectue devient une mission et que « notre employeur nous traite équitablement », notre accomplissement personnel devient certain.

Dans un tel contexte il importe de rappeler ici les conditions suivantes :

- « Chaque membre de l'organisation doit se sentir profondément lié à « l'identité de l'organisation ». Cela requiert une culture d'entreprise forte dont la vision et les valeurs sont en accord avec les valeurs personnelles des salariés. »
- « L'organisation doit donner à chacun la chance de trouver un travail qui correspond à sa passion et à ses talents propres et la possibilité de les réaliser totalement ; associer la mission globale de l'organisation à la mission individuelle de chaque salarié. »
- « L'organisation doit créer une culture et des conditions de travail qui permettent à chaque salarié de trouver sa réalisation personnelle- de répondre à ses besoins physiques, émotionnels, mentaux et spirituels- »
- « L'organisation doit encourager ses salariés à se réaliser pleinement en leur proposant une formation au développement à la fois professionnel et personnel »

Si ces conditions sont réunies, l'esprit de mission peut naître chez un salarié et en faire une chance pour son entreprise.

Serge HOUNDJAHOUÉ
Coach & Consultant en Développement
Du Leadership.
Phone : 97-96-63-87

HOROSCOPE finance

Bélier Prudence ! Prudence ! Méfiez-vous d'un piège qu'on pourrait vous tendre, d'une promesse ou d'un engagement qu'on pourrait vous extorquer, entraînant des pertes d'argent considérables. Soyez économe et surtout ne financez pas une entreprise aventureuse. Abstenez-vous de miser gros aux jeux de hasard, car il ne semble pas que vous soyez très favorisé aujourd'hui.

Taureau Aucun changement à l'horizon ; vous devrez encore gagner votre pain à la sueur de votre front. Ne rêvez pas : Saturne et la Lune ne sont ni l'un ni l'autre des facteurs d'expansion, et ce n'est certainement pas cette fois que vous gagnerez au Loto.

Gémeaux Les astres vous mettront en garde en matière d'argent. Ne vous laissez pas tenter par des affaires qui font espérer de gros bénéfices mais qui offrent peu de garanties. Ne faites pas non plus des mises importantes dans des jeux de hasard, car vos chances de gagner seront minimes. D'autre part, refusez catégoriquement de mettre des fonds dans les affaires sur lesquelles vous n'avez pas un droit de regard permanent.

Cancer Vous investirez peut-être dans une affaire qui ne sera pas immédiatement rentable. Quoi qu'il en soit, ne vous laissez pas rouler dans la farine par des gens plus téméraires ou plus machiavéliques que vous. Votre point fort, ce sera de tout prévoir. Vous serez très en verve, et toutes les professions où l'on doit argumenter et persuader seront favorisées.

Lion Il y aura un écueil dans le climat astral qui va s'instaurer aujourd'hui. Il s'agira d'une tendance à croire que l'argent seul peut procurer le bonheur et qu'il suffit d'avoir de l'argent pour être heureux. Certes, l'argent peut donner un certain confort matériel et certaines facilités, mais c'est à peu près tout ce dont il est capable. Il faut se rappeler que la plupart des vraies joies en ce monde sont même allergiques à l'argent.

Vierge Cette configuration de Saturne vous rendra fort impatient de régler vos problèmes pécuniaires. Seulement, à vouloir aller trop vite en besogne, vous risquez de commettre de belles erreurs.

Balance Malgré vos irrésistibles envies de dépense, dont quelques-unes sont d'ailleurs parfaitement légitimes, songez à faire des économies. Gardez malgré tout un oeil vigilant sur votre compte en banque !

Scorpion Bonjour les soucis d'argent ! Après une période faste, vous vous retrouverez à nouveau face à des problèmes pécuniaires. Cependant, en vous imposant des mesures d'économie draconiennes, vous limiterez les dégâts.

Sagittaire Une chance spéculative pourra vous aider à remonter le courant, mais vous devrez agir calmement, sans aucune précipitation et ne tabler qu'à coup sûr. A propos, il faut se rappeler que la plupart des vraies joies en ce monde sont allergiques à l'argent. C'est pour ces raisons qu' "il est aussi mauvais d'avoir de l'argent que de n'en avoir pas" (Lucius Florus).

Capricorne Sur le plan matériel, les soucis vous seront épargnés. Il est vrai que vous saurez gérer votre budget avec beaucoup d'habileté, et régler efficacement les problèmes concrets. Et puis, vous n'hésitez pas à vous lancer dans des opérations financières audacieuses, tout en évitant de prendre des risques excessifs. Vous obtiendrez de beaux succès.

Verseau Un petit coup de chance est possible aujourd'hui. C'est en effet Vénus, la planète de l'amour, mais qui est aussi, avec Jupiter et Neptune, l'une des planètes de chance du Zodiaque, qui influencera l'un de vos secteurs d'argent. Ne vous attendez pas à gagner le gros lot au Loto, mais vous pourrez tout de même avoir une bonne surprise : par exemple voir quelqu'un vous rembourser une dette que vous aviez oubliée, ou une personne compétente vous accorder une prime imprévue, sur laquelle vous ne comptiez pas.

Poissons Si vous persistez à jeter l'argent par les fenêtres, vous allez bientôt devoir tirer le diable par la queue, et il vous en cuira ! Allons, faites preuve d'économie pour vous éviter bien des soucis inutiles.

L'économiste

Premier Quotidien Economique du Bénin

Journal spécialisé d'information d'analyse et d'investigation économique, financière et boursière Edité par l'Agence de Communication "CHEZ VOUS"

N° 0997 MISP / DC / SG / DAI / SCC du 25 / 10 / 2007

Sikèkodji zone résidentielle, 2^{ème} rue à droite en quittant le carrefour Marina pour la Mairie de Cotonou, carré N°83

Email : leconomistbenin1@gmail.com

Site : www.leconomistebenin.com

Directeur Général**Léonard DOSSOU**

(00229) 95 429 626 / 97 096 417

Assistant du Directeur Général**Calixte ADIYETON**

(66 232 545)

Secrétaire caissière

Ella Viviane HOUEHOMEGAN (97 14 85 43)

Directeur de publication

Jules AFFODJI

Rédacteur en chef

Calixte ADIYETON

(66 232 545)

Secrétaire de rédaction

Abdul Wahab ADO

(66656265)

Rédacteurs

Nestor DEHOUINDJI

Félicienne HOUËSSOU

(96 92 43 46)

Bidossessi WANOU

(67 20 33 27)

Sylvestre TCHOMAKOU

Hubert DOSSOU

Falco Vignon

Raoul Gandaho

(Correspondant Ouémé Plateau)

Mouhamed Bouhari SAÏDOU

(Br. Borgou/Alibori)

Jules Daniel Mahuto

(Correspondant Zou-colline)

Modeste COCO (Consultant)

Représentant de l'Economiste du

Bénin en Europe, Bureau de Paris:

Franck Vial, correspondant France

de l'Economiste du Bénin

Tel +330671790990

Mail : eco.benin.paris@gmail.com

Directrice commerciale

Rigel BATCHO

(69190880)

Graphiste

Gisèle NOUDAÏKPON

(62323855)

Indicateurs économiques du Bénin

Indicateurs de croissance

Indicateur de croissance	2015	2016	2017	2018 (e)	2019 (e)
PIB (milliards USD)	8,30	8,58 e	9,41 e	10,62	11,56
PIB (croissance annuelle en %, prix constant)	2,1	4,0 e	5,4 e	6,0	6,3
PIB par habitant (USD)	764 e	771 e	826 e	910	969
Endettement de l'Etat (en % du PIB)	42,425	50,267	53,364 e	53,557	51,546
Taux d'inflation (%)	0,3	-0,8	2,0 e	2,1	2,0
Balance des transactions courantes (milliards USD)	-0,70	-0,62 e	-0,82 e	-0,75	-0,80
Balance des transactions courantes (en % du PIB)	-8,4	-7,2 e	-8,7 e	-7,1	-6,9

Source : FMI - World Economic Outlook Database - Dernières données disponibles. Note : (e) Donnée estimée

Indicateurs monétaires	2013	2014	2015	2016	2017
Franc CFA BCEAO (XOF)- Taux de change annuel pour 1 EURO	630,96	630,63	631,22	630,86	531,31

Source : Banque Mondiale - Dernières données disponibles.

Les principaux secteurs économiques

Répartition de l'activité économique par secteur	Agriculture	industrie	Services
Emploi par secteur (en % de l'emploi total)	43,2	18,5	38,3
Valeur ajoutée (en % du PIB)	25,6	23,4	51,1
Valeur ajoutée (croissance annuelle en %)	4,4	4,5	3,6

Source : Banque Mondiale - Dernières données disponibles.

Les indicateurs de Commerce

Indicateurs du commerce extérieur	2012	2013	2014	2015	2016
Importations de biens (millions USD)	2.339	3.010	3.823	3.028	2.251
Exportations de biens (millions USD)	1.443	1.982	2.563	2.032	1.354
Importations de services (millions USD)	575	761	884	n/a	712
Exportations de services (millions USD)	414	500	456	n/a	382
Importations de biens et services (croissance annuelle en %)	12,3	30,0	16,1	-8,4	1,4
Exportations des biens et services (croissance annuelle en %)	24,1	20,7	24,8	-10,1	7,0
Balance commerciale (hors services) (millions USD)	-559	-612	-710	-505	-669
Commerce extérieur (en % du PIB)	59,7	69,5	76,5	68,0	70,2
Importations de biens et services (en % du PIB)	35,1	41,3	44,5	39,8	39,7
Exportations des biens et services (en % du PIB)	24,6	28,2	32,1	28,2	30,5

Source : OMC - Organisation Mondiale du Commerce ; Banque Mondiale, dernières données disponibles

Principaux pays partenaires

Principaux clients (% des exportations)	2015
Inde	13,0 %
Niger	9,6 %
Malaisie	8,8 %
Singapour	7,9 %
Vietnam	7,5 %
Bangladesh	7,4 %
Nigeria	6,3 %
Chine	5,3 %
Indonésie	3,7 %
Pakistan	2,8 %

Source : Comtrade, dernières données disponibles

Principaux fournisseurs (% des importations)	2015
France	11,7 %
Chine	10,8 %
Inde	9,8 %
Togo	8,5 %
Thaïlande	7,7 %
Espagne	6,0 %
Belgique	4,9 %
Etats-Unis	3,3 %
Nigeria	3,3 %
Pays-Bas	3,2 %

Source : Comtrade, dernières données disponibles

Investissement

Les IDE en chiffres

	Bénin	Afrique Subsaharienne	Etats-Unis	Allemagne
Index de transparence des transactions*	7,0	5,0	7,0	5,0
Index de responsabilité des managers**	1,0	4,0	9,0	5,0
Index de pouvoir des actionnaires***	5,0	5,0	4,0	8,0
Index de protection des investisseurs****	4,0	4,3	6,5	6,0

Source : Doing Business - Dernières données disponibles.

Note: *Plus l'index est grand, plus les transactions sont transparentes. **Plus l'index est grand, plus les managers sont personnellement responsables. *** Plus l'index est grand, plus les actionnaires ont le pouvoir de défendre leur droit. **** Plus l'index est grand, plus la protection des actionnaires est importante.

Investissement Direct Etranger	2014	2015	2016
Flux d'IDE entrants (millions USD)	405	150	161
Stocks d'IDE (millions USD)	1.607	1.666	1.690
Nombre d'investissements Greenfield***	1	5	0
IDE entrants (en % de la FBCF****)	14,6	6,8	7,7
Stock d'IDE (en % du PIB)	16,5	20,1	19,7

Source : CNUCED - Dernières données disponibles.

Note : * L'indicateur de Performance de la CNUCED est basé sur un ratio entre la part du pays dans le total mondial des IDE entrants et sa part dans le PIB mondial. ** L'indicateur de Potentiel de la CNUCED est basé sur 12 indicateurs économiques et structurels tels que le PIB, le commerce extérieur, les IDE, les infrastructures, la consommation d'énergie, la R&D, l'éducation, le risque pays. *** Les investissements greenfield correspondent à la création de filiales ex-nihilo par la maison mère. **** La formation brute de capital fixe (FBCF) est un indicateur mesurant la somme des investissements, essentiellement matériels, réalisés pendant une année.

PIB	dernier	Référence	Précédent
Taux de croissance annuelle du PIB	5,5	Mars 2018	5,5
PIB	9,27 milliards USD	Déc 2017	8,57
Pib par habitant	860 USD	Déc 2017	837
Pib par habitant Ppp	2064 USD	Déc 2017	2010
Prix constant du Pib	4095 de FCFA- Milliards	Déc 2016	3939
Pib de l'agriculture	855 de FCFA- Milliards	Dec 2016	878
Pib de la fabrication	874 de FCFA- Milliards	Dec 2016	779
Pib du secteur des mines	14,7 de FCFA- Milliards	Dec 2016	10,7
Pib de l'administration publique	316 de FCFA- Milliards	Déc 2016	315
Pib des services	1510 de FCFA- Milliards	Déc 2016	1491

Source : trading economics

Tarifs	Dernier	Référence	Précédent
Taux d'inflation	0.8%	Mai 2018	1.9
L'inflation alimentaire	1.8%	Mai 2018	5.3
Indice des prix à la consommation	113 Index-Points	Mai 2018	113
CPI Housing Services publics	115 Index-points	Mai 2018	115
CPI Transport	114 Index-Points	Mai 2018	114

Source : trading economics

Argent	Dernier	Référence	Précédent
taux d'intérêt	4.5%	Juin 2018	4.5
Fort taux d'intérêt	6.93%	Déc 2016	6.99
Taux interbancaire	5.08%	Mai 2018	3.75

Source : trading economics

Commerce	dernier	Référence	Précédent
Balance commerciale	-190 FCFA - Milliards	Mars 2018	-408
Exportations	147 FCFA - Milliards	Mars 2018	82.05
Importations	338 FCFA - Milliards	Mars 2018	490
Compte courant	-809 USD million	Dec 2016	-745
Compte courant par rapport au PIB	-7.1%	Dec 2016	-6.5
Indice de terrorisme	0	Dec 2016	0

Source : trading economics

Gouvernement	dernier	Référence	Précédent
La dette publique au PIB	23.2%	Dec 2016	21.3
Budgets du gouvernement	-5.8% of GDP	Dec 2017	-6.2
Cote de crédit	30	-	-
Dépenses militaires	112 USD Million	Dec 2017	79.58

Source : trading economics

Entreprise	dernier	Référence	Précédent
Vitesse Internet	1517KBps	Mars 2017	1642
Adresses IP	5580 IP	Mars 2017	5652
Utilisation de la capacité	57.9%	Mars 2018	63.4
Indice de compétitivité	3.47 points	Dec 2018	3.47
Compétitivité rang	120	Dec 2018	124
Indice de la corruption	39 Points	Dec 2017	36
Corruption rang	85	Dec 2017	95
Facilité de faire des affaires	151	Dec 2017	155
Production industrielle	5.4%	Mars 2018	26.6
Indice économique avancée	0.8%	Fev 2018	0.7

Source : trading economics

Industrie du cinéma/Côte-d'Ivoire

Le programme "Afro VFX" lancé pour former une main d'œuvre locale

En pleine ascension ailleurs dans le monde, l'industrie du cinéma en Afrique, notamment francophone, peine à se hisser à un meilleur niveau. Pour insuffler une nouvelle dynamique à ce secteur dans la sous-région, avec l'appui de Orange Digital Center et l'Ambassade du Canada en Côte d'Ivoire, la structure Ivoirio-Canadienne EM&MB a mis en place un programme de formation de plusieurs centaines de jeunes.



● S.T.

Sensible au rapport de l'UNESCO intitulé « L'industrie du film en Afrique : Tendances, défis et opportunités de croissance », laquelle étudie l'avance que l'industrie du cinéma africain a un potentiel de 5 millions d'emplois et une contribution de 20 millions de dollars au PIB combiné du continent », Ivoirio-Canadienne EM&MB se mobilise à offrir une nouvelle tendance au cinéma en Afrique francophone. Afin de contribuer à atteindre ce plein potentiel, la structure Ivoirio-Canadienne EM&MB a lancé, à Abidjan, le programme "Afro VFX" avec le soutien de Orange Digital Center et l'Ambassade du Canada en Côte d'Ivoire. La démarche est de former gratuitement une main d'œuvre locale dans le domaine des VFX aux standards internationaux. Parmi plus de 500 jeunes passionnés de création digitale à Abidjan, 20 jeunes (dont 8 filles) ont bénéficié de 3 mois de formation intensive sur les logiciels de l'industrie (Maya, Houdini et Nuke) auprès de formateurs ayant travaillé sur des « Blockbusters » tels que X-MEN, Thor ou Pinocchio. Le programme

s'inscrit dans une démarche d'insertion professionnelle. À ce titre, les participants réalisent une période de stage rémunérée de 6 mois dans des entreprises Abidjanaises telles que l'Agence Voodoo Communication, Orange Digital Center, les studios AfrikaToon, Arobase, Eliwood, Babi'Art et Yes we cange. Du fait du réseau international qu'offre le programme AFRO VFX, deux participants au programme ont obtenu des opportunités de stage avec le studio Rodeo FX (« Stranger Things », Spider-Man », etc.) et l'un d'eux poursuivra ses études au Canada dans le domaine. En plus de préparer une seconde cohorte à Abidjan, les promoteurs de Afro VFX envisagent d'exporter l'initiative dans d'autres pays d'Afrique francophone et de produire un court métrage incluant de VFX. A noter qu'avec des films comme Avatar ou Black Panther II, l'industrie cinématographique mondiale est fortement marquée par l'usage des VFX (effets spéciaux cinématographiques) qui représentent un marché en milliard de dollars, qui échappe totalement au continent africain.

À propos de Orange

Digital Center

Composé de 4 programmes, gratuits et ouverts à tous, autour du digital et de l'entrepreneuriat et réunis en un lieu unique, l'ODC a pour objectif d'aider chacune et chacun à développer son savoir-faire numérique, d'aider les jeunes à trouver un emploi à haute valeur ajoutée et de favoriser l'entrepreneuriat. Ces programmes sont : Orange Digital Academy (école de code), Orange Fab (accélérateur de start-up), FabLab solidaire (Laboratoire de Fabrication), Orange Ventures Africa (fonds d'investissement).

À propos de AFRO VFX

Créé par une équipe de professionnels de l'industrie audiovisuelle actifs entre l'Amérique du Nord (Canada) et le continent africain (Côte d'Ivoire), Afro VFX se positionne en tant que partenaire clé de l'écosystème VFX en Afrique francophone. L'action d'Afro VFX se décline en 3 axes que sont la formation, la postproduction VFX (studio) et le développement d'affaires sur le continent africain.

Coopérations bilatérales

Un concours média pour célébrer les 50 ans des relations Sino Béninoises

29 décembre 1972-29 décembre 2022. Cela fera 50 ans que la Chine et le Bénin ont signé l'accord de rétablissement de leurs relations suspendues en 1966. Pour célébrer l'« amitié » entre ces deux pays qui ne cesse de se renforcer et s'est même « fraternelisée », le Réseau Médias pour la Coopération Sino Béninoise a lancé, mardi 23 août 2022, en partenariat avec l'ambassade de la République Populaire de Chine près le Bénin un Concours des meilleures productions au Bénin, édition 2022.

Les meilleures productions de presse (télévision, radio, web, écrite, digitale et de photo-journalisme) sur différents sujets relatifs au rétablissement de la coopération diplomatique entre la Chine et le Bénin, qui seront diffusées entre le 23 août et le 30 septembre 2022 seront primées lors d'une soirée de remise de prix.

Le Concours des meilleures productions au Bénin, édition 2022, est lancé mardi 23 août 2022 par l'ambassadeur de Chine près le Bénin, SEM. Pen Jing Tao. Le président du Réseau Médias pour la Coopération Sino Béninoise, Saturnin Comlan Hounkpè a manifesté sa gratitude à SEM. Pen Jing Tao, ambassadeur de Chine près le Bénin pour sa disponibilité et son accompagnement qui ont permis au Réseau Médias pour la Coopération Sino Béninoise d'initier le concours qui contribuera sans nul doute à la visibilité des relations entre la Chine et le Bénin. Rappelant l'histoire de la coopération sino-béninoise, Saturnin C. Hounkpè a souligné que la République Populaire de Chine a établi des relations diplomatiques avec la République du Dahomey le 12 novembre 1964. Ces relations seront suspendues en 1966 sous le gouvernement du président Christophe Soglo avant d'être rétablies le 29 décembre 1972 sous le feu président général Mathieu Kérékou. « Depuis ce jour, l'amitié entre les deux peuples se renforce de jour en jour, (...) s'est fraternelisée et (...) consolidée », a



indiqué Saturnin Comlan Hounkpè. Il n'a pas manqué de rappeler les conditions de participation du concours, le thème et les prix en compétition. SEM Pen Jing Tao, ambassadeur de Chine a exhorté à des « productions de haute facture ». A en croire le diplomate chinois, le but du concours est de se questionner sur l'objectif visé à travers le rétablissement des relations sino-béninoise, pour quelles raisons ces relations sont demeurées bonnes et qu'est-ce qu'il y a lieu de faire pour porter cette relation au prochain centenaire. A l'occasion du lancement du concours, SEM Pen Jing Tao a fait des clarifications sur le principe d'une seule Chine en ce qui concerne les séparatistes de Taïwan. Le diplomate chinois n'a pas manqué de déplorer l'ingérence des Etats-Unis dans les affaires intérieures de la Chine.

Les conditions de participation du concours

Selon le règlement du concours des meilleures productions de Presse au Bénin, édition 2022, organisé par le Réseau Médias pour la Coopération Sino Béninoise dans le cadre de la Promotion de la Coopération entre la Chine et le Bénin, le concours est ouvert aux différentes catégories des médias. Les œuvres doivent être des sujets d'investigations journalistiques réalisées et diffusées entre le 23 Août et le 30 Septembre 2022. Les meilleures productions seront récompensées lors d'une soirée de remise de prix. Les prix sont financés, par l'Ambassade de la République Populaire de Chine près le Bénin. Il faut être professionnel des médias exerçant dans un organe de presse écrite, ou audiovisuel ou de la presse digitale du secteur public ou privé au Bénin ; ou être un journaliste en freelance et être auteur de productions de presse publiées ou diffusées au cours de l'année 2022 pour participer au concours.

Source 24 heures au Bénin



Fonds de Garantie Automobile du Bénin

DANS QUELLES CONDITIONS RECOURIR AU FGA-BENIN ?

- L'accident doit avoir eu lieu au Bénin.
- L'auteur responsable n'est pas assuré ou est en fuite.
- La victime est blessée ou décédée.
- L'accident survenu doit être constaté par la Police Républicaine.
- L'accident doit être déclaré au FGA-BENIN par la victime ou ses ayants droits.



Vous êtes victime d'un accident de la route au Bénin causé par un véhicule inconnu ou non assuré ? FGA-BENIN vous accompagne gratuitement à travers une prise en charge médicale à l'hôpital et une indemnisation après consolidation. Les ayants droits des victimes décédées bénéficient également d'une indemnisation.

Siège : Cotonou - Immeuble Isabelle KPOMALEGNI Cité Houéyiho, sis au 7 allée centrale (Rue Agence SBEE située dans l'enceinte de la cité Houéyiho) - 01 BP 4745 Cotonou / e-mail : fgabenin@yahoo.fr - Contactez-nous : 21 38 40 71 / 94 56 84 73



**Avec ARESS,
vivez l'Energie,
l'Energie de Qualité
pour tous**



LA QUALITE POUR TOUS